

**ОТЧЕТ
ОБ ИСПОЛНЕНИИ УЧРЕЖДЕНИЕМ ПЛАНА ЕГО ФИНАНСОВО-ХОЗЯЙСТВЕННОЙ ДЕЯТЕЛЬНОСТИ**

на 1 апреля 2017 г.

Учреждение
Обособленное подразделение

Муниципальное автономное образовательное учреждение «Средняя образовательная школа № 3»
города Сорочинска Оренбургской области

Учредитель
Наименование органа, осуществляющего
полномочия учредителя
Вид финансового обеспечения (деятельности)
Периодичность:
Единица измерения:

Управление образования администрации Сорочинского городского округа Оренбургской области

Собственные доходы учреждения
квартальная, годовая
руб

	КОДЫ
Форма по ОКУД	0503737
Дата	01.04.2017
по ОКПО	36362753
по ОКТМО	53727000
по ОКПО	02112766
Глава по БК	
по ОКЕИ	383

1. Доходы учреждения

Наименование показателя*	Код строки	Код аналитики**	Утверждено плановых назначений	Исполнено плановых назначений					Не исполнено плановых назначений
				через лицевые счета	через банковские счета	через кассу учреждения	некассовыми операциями	итого	
1	2	3	4	5	6	7	8	9	10
Доходы - всего	010		1 457 200,00	31 700,50	0,00	625 970,00	0,00	657 670,50	799 529,50
<i>Доходы от оказания платных услуг (работ) и компенсации затрат</i>	040	130	1 449 820,00	24 320,50	0,00	625 970,00	0,00	650 290,50	799 529,50
<i>Безвозмездные поступления от бюджетов</i>	060	150	0,00	0,00	0,00	0,00	0,00	0,00	0,00
<i>Доходы от операций с активами</i>	090	X	0,00	0,00	0,00	0,00	0,00	0,00	0,00
<i>Прочие доходы</i>	100	180	7 380,00	7 380,00	0,00	0,00	0,00	7 380,00	0,00

* Отражается при наличии

** - Код аналитической группы подвида доходов бюджетов (разряды с 18 по 20 кода классификации доходов бюджетов)

2. Расходы учреждения

Наименование показателя*	Код строки	Код аналитики**	Утверждено плановых назначений	Исполнено плановых назначений					Не исполнено плановых назначений
				через лицевые счета	через банковские счета	через кассу учреждения	некассовыми операциями	итого	
1	2	3	4	5	6	7	8	9	10
Расходы - всего	200	X	1 457 200,00	644 414,36	0,00	0,00	0,00	644 414,36	812 785,64
<i>в том числе:</i>									
<i>Расходы на выплаты персоналу в целях обеспечения выполнения функций государственными (муниципальными) органами, казенными учреждениями, органами управления государственными внебюджетными фондами</i>		100	58 700,00	11 978,36	0,00	0,00	0,00	11 978,36	46 721,64
<i>Расходы на выплаты персоналу государственных (муниципальных) учреждений</i>		110	58 700,00	11 978,36	0,00	0,00	0,00	11 978,36	46 721,64
<i>Фонд оплаты труда учреждений</i>		111	44 800,00	9 199,98	0,00	0,00	0,00	9 199,98	35 600,02
<i>Иные выплаты персоналу учреждений, за исключением фонда оплаты труда</i>		112	400,00	0,00	0,00	0,00	0,00	0,00	400,00
<i>Взносы по обязательному социальному страхованию на выплаты по оплате труда работников и иные выплаты работникам учреждений</i>		119	13 500,00	2 778,38	0,00	0,00	0,00	2 778,38	10 721,62
Закупка товаров, работ и услуг для обеспечения государственных (муниципальных) нужд		200	1 398 500,00	632 436,00	0,00	0,00	0,00	632 436,00	766 064,00
<i>Иные закупки товаров, работ и услуг для обеспечения государственных (муниципальных) нужд</i>		240	1 398 500,00	632 436,00	0,00	0,00	0,00	632 436,00	766 064,00
<i>Прочая закупка товаров, работ и услуг для обеспечения государственных (муниципальных) нужд</i>		244	1 398 500,00	632 436,00	0,00	0,00	0,00	632 436,00	766 064,00
Результат исполнения (дефицит / профицит)	450	X	0,00	-612 713,86	0,00	625 970,00	0,00	13 256,14	X

*** Код вида расхода (разряды с 18 по 20 кода классификации расходов бюджетов)

3. Источники финансирования дефицита средств учреждения

Наименование показателя*	Код строки	Код аналитики**	Утверждено плановых назначений	Исполнено плановых назначений					Не исполнено плановых назначений
				через лицевые счета	через банковские счета	через кассу учреждения	некассовыми операциями	итого	
1	2	3	4	5	6	7	8	9	10
Источники финансирования дефицита средств - всего (стр. 520+стр. 590+стр. 620+стр. 700+стр. 730+стр. 820+стр. 830) в том числе:									
500			0,00	612 713,86	0,00	-625 970,00	0,00	-13 256,14	0,00
<i>Внутренние источники</i>	520		0,00	0,00	0,00	0,00	0,00	0,00	0,00
<i>из них:</i>									
<i>Движение денежных средств</i>	590	X	0,00	0,00	0,00	0,00	0,00	0,00	0,00
<i>Внешние источники*****</i>	620		0,00	0,00	0,00	0,00	0,00	0,00	0,00
<i>из них:</i>									
<i>Изменение остатков средств</i>	700	X	0,00	-13 256,14	0,00	0,00	0,00	-13 256,14	0,00
<i>увеличение остатков средств, всего</i>	710	510	X	-657 670,50	-625 970,00	-625 970,00	0,00	-1 909 610,50	X
<i>уменьшение остатков средств, всего</i>	720	610	X	644 414,36	625 970,00	625 970,00	0,00	1 896 354,36	X
<i>Изменение остатков по внутренним оборотам средств учреждения</i>	730	X	0,00	625 970,00	0,00	-625 970,00	0,00	0,00	0,00
<i>в том числе:</i>									
<i>увеличение остатков средств учреждения</i>	731	510	0,00	625 970,00	625 970,00	0,00	0,00	1 251 940,00	X
<i>уменьшение остатков средств учреждения</i>	732	610	0,00	0,00	-625 970,00	-625 970,00	0,00	-1 251 940,00	X
<i>Изменение остатков по внутренним расчетам</i>	820	X	0,00	0,00	0,00	0,00	0,00	0,00	0,00
<i>Изменение остатков расчетов по внутренним привлечением средств</i>	830	X	0,00	0,00	0,00	0,00	0,00	0,00	0,00

**** Код аналитической группы вида источников финансирования дефицитов бюджетов (разряды с 18 по 20 кода классификации источников финансирования дефицита бюджета)

***** Показатели по строкам формируются только по виду деятельности "Приносящая доход деятельность (Собственные доходы учреждения)"


4. Сведения о возвратах остатков субсидий и расходов прошлых лет

Наименование показателя*	Код строки	Код аналитики	Произведено возвратов				
			через лицевые счета	через банковские счета	через кассу учреждения	некассовыми операциями	итого
1	2	3	4	5	6	7	8
Возвращено остатков субсидий прошлых лет, всего из них по кодам аналитики:	910	X	0,00	0,00	0,00	0,00	0,00
Возвращено расходов прошлых лет, всего***** из них по кодам аналитики:	950	X	0,00	0,00	0,00	0,00	0,00

***** Формируется только в части возвратов субсидии на выполнение государственного (муниципального) задания

***** Показатели по строке 950 по кодам аналитики в 2016 году не формируются

Руководитель




(подпись)

Салюкова Наталья Вячеславовна

(расшифровка подписи)

Главный бухгалтер

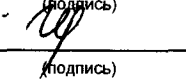


(подпись)

Щербинина Елена Владимировна

(расшифровка подписи)

Руководитель финансово-экономической службы



(подпись)

Идиатулина Элина Хасановна

(расшифровка подписи)

Муниципальное казенное учреждение "Единый учетный центр учреждений образования" города Сорочинска Оренбургской области, 1115658018387, 5617021024, 561701001, Оренбургская область город Сорочинск ул.

Централизованная бухгалтерия Интернациональная д. 67

(наименование, ОГРН, ИНН, КПП, местонахождение)

Руководитель
(уполномоченное лицо)

директор
(должность)



(подпись)

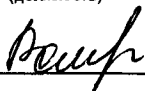
Щербинина Елена Владимировна

(расшифровка подписи)

Расшифровка подписи исполнителя

бухгалтер

(должность)



(подпись)

Романцева Светлана Алексеевна

(расшифровка подписи)

8 (35346) 4-14-56

(телефон, e-mail)

3 апреля 2017 г.

**ОТЧЕТ
ОБ ИСПОЛНЕНИИ УЧРЕЖДЕНИЕМ ПЛАНА ЕГО ФИНАНСОВО-ХОЗЯЙСТВЕННОЙ ДЕЯТЕЛЬНОСТИ**

на 1 апреля 2017 г.

Учреждение Муниципальное автономное образовательное учреждение «Средняя образовательная школа № 3»
 Обособленное подразделение города Сорочинска Оренбургской области

Учредитель Управление образования администрации Сорочинского городского округа Оренбургской области

Наименование органа, осуществляющего полномочия учредителя Субсидии на выполнение государственного (муниципального) задания

Вид финансового обеспечения (деятельности) квартальная, годовая

Периодичность: руб

Единица измерения:

	КОДЫ	
Форма по ОКУД	0503737	
Дата	01.04.2017	
по ОКПО	36362753	
по ОКТМО	53727000	
по ОКПО	02112766	
Глава по БК		
по ОКЕИ	383	

1. Доходы учреждения

Наименование показателя*	Код строки	Код аналитики**	Утверждено плановых назначений	Исполнено плановых назначений					Не исполнено плановых назначений
				через лицевые счета	через банковские счета	через кассу учреждения	некассовыми операциями	итого	
1	2	3	4	5	6	7	8	9	10
Доходы - всего	010		24 713 335,00	6 533 363,37	0,00	0,00	0,00	6 533 363,37	18 179 971,63
<i>Доходы от собственности</i>	030	120	0,00	0,00	0,00	0,00	0,00	0,00	0,00
<i>Доходы от оказания платных услуг (работ) и компенсации затрат</i>	040	130	24 713 335,00	6 533 363,37	0,00	0,00	0,00	6 533 363,37	18 179 971,63
<i>Безвозмездные поступления от бюджетов</i>	060	150	0,00	0,00	0,00	0,00	0,00	0,00	0,00
в том числе:									
поступления от наднациональных организаций и правительств иностранных государств	062	152	0,00	0,00	0,00	0,00	0,00	0,00	0,00
поступления от международных финансовых организаций	063	153	0,00	0,00	0,00	0,00	0,00	0,00	0,00
<i>Доходы от операций с активами</i>	090	X	0,00	0,00	0,00	0,00	0,00	0,00	0,00
в том числе:									
от выбытий основных средств	092	410	0,00	0,00	0,00	0,00	0,00	0,00	0,00
от выбытий нематериальных активов	093	420	0,00	0,00	0,00	0,00	0,00	0,00	0,00
от выбытий произведенных активов	094	430	0,00	0,00	0,00	0,00	0,00	0,00	0,00
от выбытий материальных запасов	095	440	0,00	0,00	0,00	0,00	0,00	0,00	0,00

* Отражается при наличии

** - Код аналитической группы подвида доходов бюджетов (разряды с 18 по 20 кода классификации доходов бюджетов)

Наименование показателя*	Код строки	Код аналитики**	Утверждено плановых назначений	Исполнено плановых назначений					Не исполнено плановых назначений
				через лицевые счета	через банковские счета	через кассу учреждения	некассовыми операциями	итого	
1	2	3	4	5	6	7	8	9	10
Уплата прочих налогов, сборов		852	1 900,00	0,00	0,00	0,00	0,00	0,00	1 900,00
Уплата иных платежей		853	95,00	62,86	0,00	0,00	0,00	62,86	32,14
Результат исполнения (дефицит / профицит)	450	X	0,00	250 000,00	0,00	0,00	0,00	250 000,00	X

*** Код вида расхода (разряды с 18 по 20 кода классификации расходов бюджетов)

3. Источники финансирования дефицита средств учреждения

Наименование показателя*	Код строки	Код аналитики**	Утверждено плановых назначений	Исполнено плановых назначений					Не исполнено плановых назначений
				через лицевые счета	через банковские счета	через кассу учреждения	некассовыми операциями	итого	
1	2	3	4	5	6	7	8	9	10
Источники финансирования дефицита средств - всего (стр. 520+стр. 590+стр. 620+стр. 700+стр. 730+стр. 820+стр. 830) в том числе:									
500			0,00	-250 000,00	0,00	0,00	0,00	-250 000,00	0,00
<i>Внутренние источники</i>	520		0,00	0,00	0,00	0,00	0,00	0,00	0,00
<i>из них:</i>									
<i>Движение денежных средств</i>	590	X	0,00	0,00	0,00	0,00	0,00	0,00	0,00
<i>Внешние источники*****</i>	620		0,00	0,00	0,00	0,00	0,00	0,00	0,00
<i>из них:</i>									
			0,00	0,00	0,00	0,00	0,00	0,00	0,00
<i>Изменение остатков средств</i>	700	X	0,00	-250 000,00	0,00	0,00	0,00	-250 000,00	0,00
<i>увеличение остатков средств, всего</i>	710	510	X	-6 533 363,37	0,00	0,00	0,00	-6 533 363,37	X
<i>уменьшение остатков средств, всего</i>	720	610	X	6 283 363,37	0,00	0,00	0,00	6 283 363,37	X
<i>Изменение остатков по внутренним оборотам средств учреждения</i>	730	X	0,00	0,00	0,00	0,00	0,00	0,00	0,00
<i>Изменение остатков по внутренним расчетам</i>	820	X	0,00	0,00	0,00	0,00	0,00	0,00	0,00
<i>Изменение остатков расчетов по внутренним привлечением средств</i>	830	X	0,00	0,00	0,00	0,00	0,00	0,00	0,00

**** Код аналитической группы вида источников финансирования дефицитов бюджетов (разряды с 18 по 20 кода классификации источников финансирования дефицита бюджета)

***** Показатели по строкам формируются только по виду деятельности "Приносящая доход деятельность (Собственные доходы учреждения)"


4. Сведения о возвратах остатков субсидий и расходов прошлых лет

Наименование показателя*	Код строки	Код аналитики	Произведено возвратов				итого
			через лицевые счета	через банковские счета	через кассу учреждения	некассовыми операциями	
1	2	3	4	5	6	7	8
Возвращено остатков субсидий прошлых лет, всего из них по кодам аналитики:	910	X	0,00	0,00	0,00	0,00	0,00
Возвращено расходов прошлых лет, всего***** из них по кодам аналитики:	950	X	0,00	0,00	0,00	0,00	0,00

***** Формируется только в части возвратов субсидии на выполнение государственного (муниципального) задания

***** Показатели по строке 950 по кодам аналитики в 2016 году не формируются

Руководитель

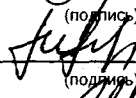


(подпись)

Салюкова Наталья Вячеславовна

(расшифровка подписи)

Главный бухгалтер




(подпись)

Щербинина Елена Владимировна

(расшифровка подписи)

Руководитель финансово-экономической службы



(подпись)

Идиатулина Элина Хасановна

(расшифровка подписи)

Муниципальное казенное учреждение "Единый учетный центр учреждений образования" города Сорочинска Оренбургской области, 1115658018387, 5617021024, 561701001, Оренбургская область город Сорочинск ул.

Централизованная бухгалтерия Интернациональная д. 67

(наименование, ОГРН, ИНН, КПП, местонахождение)

Руководитель
(уполномоченное лицо)

директор

(должность)



(подпись)

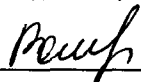
Щербинина Елена Владимировна

(расшифровка подписи)

Расшифровка подписи исполнителя

бухгалтер

(должность)



(подпись)

Романцева Светлана Алексеевна

(расшифровка подписи)

8 (35346) 4-14-56

(телефон, e-mail)

3 апреля 2017 г.

**ОТЧЕТ
ОБ ИСПОЛНЕНИИ УЧРЕЖДЕНИЕМ ПЛАНА ЕГО ФИНАНСОВО-ХОЗЯЙСТВЕННОЙ ДЕЯТЕЛЬНОСТИ**

на 1 апреля 2017 г.

Учреждение
Обособленное подразделение

Муниципальное автономное образовательное учреждение «Средняя образовательная школа № 3»
города Сорочинска Оренбургской области

Учредитель
Наименование органа, осуществляющего
полномочия учредителя
Вид финансового обеспечения (деятельности)
Периодичность:
Единица измерения:

Управление образования администрации Сорочинского городского округа Оренбургской области

Субсидии на иные цели
квартальная, годовая
руб

	КОДЫ
Форма по ОКУД	0503737
Дата	01.04.2017
по ОКПО	36362753
по ОКТМО	53727000
по ОКПО	02112766
Глава по БК	
по ОКЕИ	383

1. Доходы учреждения

Наименование показателя*	Код строки	Код аналитики**	Утверждено плановых назначений	Исполнено плановых назначений					Не исполнено плановых назначений
				через лицевые счета	через банковские счета	через кассу учреждения	некассовыми операциями	итого	
1	2	3	4	5	6	7	8	9	10
Доходы - всего	010		1 490 780,00	364 126,82	0,00	0,00	0,00	364 126,82	1 126 653,18
<i>Доходы от собственности</i>	030	120	0,00	0,00	0,00	0,00	0,00	0,00	0,00
<i>Доходы от оказания платных услуг (работ) и компенсации затрат</i>	040	130	0,00	0,00	0,00	0,00	0,00	0,00	0,00
<i>Суммы принудительного изъятия</i>	050	140	0,00	0,00	0,00	0,00	0,00	0,00	0,00
<i>Безвозмездные поступления от бюджетов</i>	060	150	0,00	0,00	0,00	0,00	0,00	0,00	0,00
в том числе:									
поступления от наднациональных организаций и правительств иностранных государств	062	152	0,00	0,00	0,00	0,00	0,00	0,00	0,00
поступления от международных финансовых организаций	063	153	0,00	0,00	0,00	0,00	0,00	0,00	0,00
<i>Доходы от операций с активами</i>	090	X	0,00	0,00	0,00	0,00	0,00	0,00	0,00
в том числе:									
от выбытий основных средств	092	410	0,00	0,00	0,00	0,00	0,00	0,00	0,00
от выбытий нематериальных активов	093	420	0,00	0,00	0,00	0,00	0,00	0,00	0,00
от выбытий произведенных активов	094	430	0,00	0,00	0,00	0,00	0,00	0,00	0,00
от выбытий материальных запасов	095	440	0,00	0,00	0,00	0,00	0,00	0,00	0,00
<i>Прочие доходы</i>	100	180	1 490 780,00	364 126,82	0,00	0,00	0,00	364 126,82	1 126 653,18

* Отражается при наличии

Наименование показателя*	Код строки	Код аналитики**	Утверждено плановых назначений	Исполнено плановых назначений					Не исполнено плановых назначений
				через лицевые счета	через банковские счета	через кассу учреждения	некассовыми операциями	итого	
1	2	3	4	5	6	7	8	9	10

** - Код аналитической группы подвида доходов бюджетов (разряды с 18 по 20 кода классификации доходов бюджетов)

2. Расходы учреждения

Наименование показателя*	Код строки	Код аналитики**	Утверждено плановых назначений	Исполнено плановых назначений					Не исполнено плановых назначений
				через лицевые счета	через банковские счета	через кассу учреждения	некассовыми операциями	итого	
1	2	3	4	5	6	7	8	9	10
Расходы - всего	200	X	1 490 780,00	364 126,82	0,00	0,00	0,00	364 126,82	1 126 653,18
<i>в том числе:</i>									
Закупка товаров, работ и услуг для обеспечения государственных (муниципальных) нужд		200	1 490 780,00	364 126,82	0,00	0,00	0,00	364 126,82	1 126 653,18
<i>Иные закупки товаров, работ и услуг для обеспечения государственных (муниципальных) нужд</i>		240	1 490 780,00	364 126,82	0,00	0,00	0,00	364 126,82	1 126 653,18
Прочая закупка товаров, работ и услуг для обеспечения государственных (муниципальных) нужд		244	1 490 780,00	364 126,82	0,00	0,00	0,00	364 126,82	1 126 653,18
Результат исполнения (дефицит / профицит)	450	X	0,00	0,00	0,00	0,00	0,00	0,00	X

*** Код вида расхода (разряды с 18 по 20 кода классификации расходов бюджетов)

3. Источники финансирования дефицита средств учреждения

Наименование показателя*	Код строки	Код аналитики**	Утверждено плановых назначений	Исполнено плановых назначений					Не исполнено плановых назначений
				через лицевые счета	через банковские счета	через кассу учреждения	некассовыми операциями	итого	
1	2	3	4	5	6	7	8	9	10
Источники финансирования дефицита средств - всего (стр. 520+стр. 590+стр. 620+стр. 700+стр. 730+стр. 820+стр. 830) в том числе:									
<i>Внутренние источники</i>	500		0,00	0,00	0,00	0,00	0,00	0,00	0,00
<i>из них:</i>									
<i>Движение денежных средств</i>	590	X	0,00	0,00	0,00	0,00	0,00	0,00	0,00
<i>Внешние источники*****</i>	620		0,00	0,00	0,00	0,00	0,00	0,00	0,00
<i>из них:</i>									
			0,00	0,00	0,00	0,00	0,00	0,00	0,00
<i>увеличение остатков средств, всего</i>	710	510	X	-364 126,82	0,00	0,00	0,00	-364 126,82	X
<i>уменьшение остатков средств, всего</i>	720	610	X	364 126,82	0,00	0,00	0,00	364 126,82	X
<i>Изменение остатков по внутренним оборотам средств учреждения</i>	730	X	0,00	0,00	0,00	0,00	0,00	0,00	0,00
<i>Изменение остатков по внутренним расчетам</i>	820	X	0,00	0,00	0,00	0,00	0,00	0,00	0,00
<i>Изменение остатков расчетов по внутренним привлечением средств</i>	830	X	0,00	0,00	0,00	0,00	0,00	0,00	0,00

**** Код аналитической группы вида источников финансирования дефицитов бюджетов (разряды с 18 по 20 кода классификации источников финансирования дефицита бюджета)

***** Показатели по строкам формируются только по виду деятельности "Приносящая доход деятельность (Собственные доходы учреждения)"

4. Сведения о возвратах остатков субсидий и расходов прошлых лет

Наименование показателя*	Код строки	Код аналитики	Произведено возвратов				итого
			через лицевые счета	через банковские счета	через кассу учреждения	некассовыми операциями	
1	2	3	4	5	6	7	8
Возвращено остатков субсидий прошлых лет, всего из них по кодам аналитики:	910	X	0,00	0,00	0,00	0,00	0,00
Возвращено расходов прошлых лет, всего***** из них по кодам аналитики:	950	X	0,00	0,00	0,00	0,00	0,00

***** Формируется только в части возвратов субсидии на выполнение государственного (муниципального) задания

***** Показатели по строке 950 по кодам аналитики в 2016 году не формируются

Руководитель

(подпись)

Салюкова Наталья Вячеславовна

(расшифровка подписи)

Главный бухгалтер

(подпись)

Щербинина Елена Владимировна

(расшифровка подписи)

Руководитель финансово-экономической службы

(подпись)

Идиатулина Элина Хасановна

(расшифровка подписи)

Муниципальное казенное учреждение "Единый учетный центр учреждений образования" города Сорочинска Оренбургской области, 1115658018387, 5617021024, 561701001, Оренбургская область город Сорочинск ул.

Централизованная бухгалтерия Интернациональная д. 67

(наименование, ОГРН, ИНН, КПП, местонахождение)

Руководитель
(уполномоченное лицо)

директор

(должность)

(подпись)

Щербинина Елена Владимировна

(расшифровка подписи)

Расшифровка подписи исполнителя

бухгалтер

(должность)

(подпись)

(должность)

Романцева Светлана Алексеевна

(расшифровка подписи)

8 (35346) 4-14-56

(телефон, e-mail)

3 апреля 2017 г.