

СОГЛАСОВАНО

Начальник Управления образования администрации Сорочинского городского округа

(наименование должности руководителя органа, осуществляющего функции и полномочия в сфере образования)

Г.В. Федорова
(подпись) И.О. Фамилия)

"10" января 2016г.

УТВЕРЖДАЮ

Директор МАОУ «СОШ №3» имени Героя Советского Союза

И.А. Акимов (наименование должности лица, утверждающего документ)

Н.В. Салюкова
(подпись) (И.О. Фамилия)

"10" января 2016г.

ОТЧЕТ

о результатах деятельности муниципального учреждения и об использовании закрепленного за ним муниципального имущества за 2015 год

Наименование муниципального учреждения

Наименование органа, осуществляющего функции и полномочия учредителя Отдел образования администрации города Сорочинска

Адрес фактического местонахождения

Идентификационный номер налогоплательщика (ИНН) 5617006058

Код причины постановки на учет (КПП)

Единица измерения: руб. _____

Форма по ОКУД по ОКПО

Глава по ВК

по ОКАТО

по ОКЕИ

по ОКВ

0503760
36362753
771
5427000000
383

I. Общие сведения об учреждении

1.1	исчерпывающий перечень видов деятельности (с указанием основных видов деятельности и иных видов деятельности, не являющихся основными), которые учреждение вправе осуществлять в соответствии с его учредительными документами	основное общее и среднее (полное) общее образование
1.2	перечень услуг (работ), которые оказываются потребителям за плату в случаях, предусмотренных нормативными правовыми актами с указанием потребителей	-нет

	указанных услуг (работ)	
1.3	<p>перечень разрешительных документов (с указанием номеров, даты выдачи и срока действия), на основании которых учреждение осуществляет деятельность (свидетельство государственной регистрации учреждения, лицензии и другие разрешительные документы)</p>	<p>- Устав от 02.07.2014 года; - Свидетельство о государственной регистрации юридического лица серия 56 № 001494027 от 20.06.2011 г.</p>
1.4	<p>количество штатных единиц учреждения (Указываются данные о количественном составе и квалификации сотрудников учреждения, на начало и на конец отчетного года. В случае изменения количества штатных единиц учреждения указываются причины, приведшие к их изменению на конец отчетного периода.)</p>	<p>По состоянию на 01.01.2015 Всего – 90,08 единицы, из них: Администрация – 5,5 ед.: директор – 1,00 ед.; зам. директора по уч. работе – 1,00 ед.; зам. директора по уч. работе – 0,5 ед.; зам. директора по ВПВ – 1,00 ед.; зам. директора по УВР – 1,00 ед.; зам. директора по хоз. части – 1,00 ед.; Педагогический персонал – 9,00 ед.: соц. педагог – 1,00 ед.; педагог-психолог – 1,00 ед.; методист по ИКТ – 1,00 ед.; старшая вожатая – 1,00 ед.; преподаватель - организатор ОБЖ – 1,00 ед.; учитель-логопед -1,00 ед.; воспитатель пр.дня -3,00 ед.; Служащие – 5,00 ед.: Зав. библиотекой – 1,00 ед.; зав. столовой – 1,00 ед.; секретарь уч. части – 1,00 ед.; Лаборант – 2,00 ед.; Рабочие – 25,8 ед.: Гардеробщица – 2,00 ед.; МОП – 10,0 ед.; Сторож – 3,3 ед.; Дворник – 1,00 ед.; повар -3,00 ед.; кух. рабчий-4,00 ед.; раб. по компл. обслуживанию – 1,5 ед.; водитель -1,00 ед.; Итого: 45,3 ед. По тарификации: педагог. ставки – 44,78 ед.</p> <p>По состоянию на 31.12.2015 Всего – 94,52 единицы, из них:</p>

		<p>Администрация – 5,5 ед.: директор – 1,00 ед.; зам. директора по уч. работе – 1,00 ед.; зам. директора по уч. работе – 0,5 ед.; зам. директора по ВПВ – 1,00 ед.; зам. директора по УВР – 1,00 ед.; зам. директора по хоз. части – 1,00 ед.;</p> <p>Педагогический персонал – 9,00 ед.: соц. педагог – 1,00 ед.; педагог-психолог – 1,00 ед.; методист по ИКТ – 1,00 ед.; старшая вожатая – 1,00 ед.; преподаватель - организатор ОБЖ – 1,00 ед.; учитель-логопед -1,00 ед.; воспитатель пр.дня -3,00 ед.;</p> <p>Служащие – 5,00 ед.: Зав. библиотекой – 1,00 ед.; зав. столовой – 1,00 ед.; секретарь уч. части – 1,00 ед.; Лаборант – 2,00 ед.;</p> <p>Рабочие – 25,8 ед.: Гардеробщица – 2,00 ед.; МОП – 10,0 ед.; Сторож – 3,3 ед.; Дворник – 1,00 ед.; повар -3,00 ед.; кух. рабчий-4,00 ед.; раб. по компл. обслуживанию – 1,5 ед.;</p> <p>Итого: 44,3 ед.</p> <p>По тарификации: педагог. ставки – 50,22 ед.</p> <p>На 01.01.2015 и на 31.12.2015 года количественный состав учреждения изменился в связи с тем, что произошла оптимизация штатной численности педагогических работников.</p>
	Информация об учредителя 1 задания	http://sorobr3.ucoz.com/index/gosudarstvennoe_zadanie/0-114
1.6	Информация об осуществлении деятельности, связанной с выполнением работ или оказанием услуг, в соответствии с обязательствами перед страховщиком по обязательному социальному страхованию	
1.7	Средняя заработная плата сотрудников учреждения	19461

1.8	Среднегодовая численность работников	69,5
1.9	Состав наблюдательного совета (для автономных учреждений)	<p>1) Федорова Татьяна Валерьевна - представитель учредителя, начальник Управления образования администрации Сорочинского городского округа;</p> <p>2) Шамбазова Г.Г. - специалист отдела по имуществу Администрации города Сорочинска;</p> <p>3) Стрельников П.М. - представитель общественности города Сорочинска, депутат Сорочинского городского совета;</p> <p>4) Озерова Л.И. - представитель родительской общественности;</p> <p>5) Сидорова Н.А. - представитель трудового коллектива;</p>

Раздел 2. РЕЗУЛЬТАТ ДЕЯТЕЛЬНОСТИ УЧРЕЖДЕНИЯ

N п/п	Наименование показателя	Год, предшествующий отчетному	Отчетный год	(гр. 4 / гр. 3) x 100, %
1	2	3	4	5
2.1.	Изменение (увеличение, уменьшение) балансовой (остаточной) стоимости нефинансовых активов относительно предыдущего отчетного года (в процентах)	99,58	99,58	100
2.2.	Общая сумма выставленных требований в возмещение ущерба по недостачам и хищениям материальных ценностей, денежных средств, а также от порчи материальных ценностей	-	138200	100
2.3.	Дебиторская задолженность	1960,12	-	100
2.3.1.	Дебиторская задолженность по доходам, полученным за счет средств бюджета г. Сорочинска	1960,12	-	-

2.3.2.	Дебиторская задолженность по авансам, выданным за счет средств, полученных из бюджета г. Сорочинска	-	-	-
2.3.3.	Дебиторская задолженность по доходам, полученным за счет приносящей доход деятельности	-	-	-
2.3.4.	Дебиторская задолженность по авансам, выданным за счет средств, полученных от приносящей доход деятельности	-	-	-
2.4.	Кредиторская задолженность	738943,41	217172,17	29,4
2.4.1.	Кредиторская задолженность по расчетам за счет средств бюджета города Сорочинска	738943,41	217172,17	29,4
2.4.2.	Кредиторская задолженность по расчетам за счет доходов, полученных от приносящей доход деятельности	-	-	-
2.5.	Суммы доходов, полученных учреждением от оказания платных услуг	-	-	-
2.6.	Показатели исполнения учреждением муниципального задания (в том числе характеристика причин отклонения от запланированных значений, утвержденных в муниципальном задании)	отчет о выполнении муниципального задания за 2014 год http://sorobr3.ucoz.com/index/gosudarstvennoe_zadanie/0-114	отчет о выполнении муниципального задания за 2015 год http://sorobr3.ucoz.com/index/gosudarstvennoe_zadanie/0-114	-

2.7.	Цены (тарифы) на платные услуги (работы), оказываемые потребителям	-	-	-
2.8.	Средняя стоимость по видам услуг (работ) для потребителей, всего,	-	-	-
	в том числе:	-	-	-
	платных услуг (работ)	-	-	-
	частично платных услуг (работ)	-	-	-
2.9.	Общее количество потребителей, воспользовавшихся услугами (работами) учреждения, всего,	630	722,5	1,2
	в том числе:	-	-	-
	платными услугами (работами)	-	-	-
	частично платными услугами (работами)	-	-	-
	бесплатными услугами (работами)	630	722,5	1,2
2.10.	Количество жалоб потребителей,	-	-	-
	в том числе:	-	-	-
	по которым в итоге принятых мер достигнуты положительные результаты	-	-	-
	Для бюджетных и автономных учреждений дополнительно:			
2.11.	Объем финансового обеспечения задания органа, осуществляющего функции и полномочия учредителя	23816669,52	27872954,53	1,2
2.12.	Объем финансового обеспечения развития учреждения в рамках программ, утвержденных в установленном порядке	23816669,52	27872954,53	1,2

2.13.	Объем финансового обеспечения деятельности, связанной с выполнением работ или оказанием услуг в соответствии с обязательствами перед страховщиком по обязательному социальному страхованию	-	-	-
2.14.	Общие суммы прибыли учреждения после налогообложения в отчетном периоде, образовавшейся в связи с оказанием автономным учреждением частично платных и полностью платных услуг (работ)	-	-	-
2.15.	Суммы кассовых и плановых поступлений (с учетом возвратов) в разрезе поступлений, предусмотренных планом, всего,	23960234,34	27918937,36	1,2
	в том числе:			
2.15.1.	Субсидии на выполнение муниципального задания	23365047,34	25593689,22	1,1
2.15.2.	Целевые субсидии	-	-	-
2.15.3.	Бюджетные инвестиции	413091	437314,0	1,1
2.15.4.	Поступления от оказания муниципальным бюджетным учреждением услуг (выполнения работ), предоставление которых для физических и юридических лиц осуществляется на платной основе, всего,	-	-	-
	в том числе:			
	Услуга N 1	-	-	-
	Услуга N 2	-	-	-

2.15.5.	Поступления от иной приносящей доход деятельности (услуг и работ, не предусмотренных муниципальным заданием), всего	182096	1841951,31	10,12
2.16.	Суммы кассовых и плановых выплат (с учетом восстановленных кассовых выплат) в разрезе выплат, предусмотренных планом, всего,	23960234,34	27872954,53	1,16
	в том числе:			
2.16.1.	Оплата труда и начисления на выплаты по оплате труда,	19154665,80	20561233,31	1,07
	из них:			
2.16.1.1.	Заработная плата	15069853,05	15363623,88	1,02
2.16.1.2.	Прочие выплаты	58800	47250	0,8
2.16.1.3.	Начисления на выплаты по оплате труда	4026012,75	5150359,43	1,28
2.16.2.	Оплата работ, услуг, всего,	2003699,20	2164646,16	1,08
	из них:			
2.16.2.1.	Услуги связи	60636,55	109384,31	1,8
2.16.2.2.	Транспортные услуги	32844	31597,20	0,96
2.16.2.3.	Коммунальные услуги	1237737,95	1297026,71	1,05
2.16.2.4.	Арендная плата за пользование имуществом	-	-	-
2.16.2.5.	Работы, услуги по содержанию имущества	149318,26	227426,32	1,52
2.16.2.6.	Прочие работы, услуги	523162,44	493411,62	0,94
2.16.3.	Безвозмездные перечисления организациям, всего,	-	-	-
	из них:			
2.16.3.1.	Безвозмездные перечисления государственным и муниципальным организациям	-	-	-
2.16.3.2.	Безвозмездные перечисления организациям, за исключением государственных и	-	-	-


	муниципальных организаций			
2.16.4.	Социальное обеспечение, всего,	-	-	-
	из них:	-	-	-
2.16.4.1.	Пособия по социальной помощи населению	-	-	-
2.16.4.2.	Прочие расходы	611928,54	626544,8	1,02
2.16.5.	Поступление нефинансовых активов, всего,	2189940,80	4520530,26	2,06
	из них:			
2.16.5.1.	Увеличение стоимости основных средств	109382	915088,30	8,37
2.16.5.2.	Увеличение стоимости материальных запасов	2080558,80	3605441,96	1,73
2.16.6.	Прочие расходы			
	Для казенных учреждений дополнительно:			
2.17.	Показатели кассового исполнения бюджетной сметы учреждения			
2.18.	Показатели доведенных учреждению лимитов бюджетных обязательств			

Раздел 3. ИСПОЛЬЗОВАНИЕ ИМУЩЕСТВА, ЗАКРЕПЛЕННОГО ЗА УЧРЕЖДЕНИЕМ

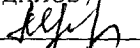
№ п/п	Наименование показателя	1 января отчетного года	31 декабря отчетного года
1	2	3	4
3.1.	Общая балансовая (остаточная) стоимость недвижимого имущества, находящегося у учреждения на праве оперативного управления	16878593,00	16878593,00
3.2.	Общая балансовая (остаточная) стоимость недвижимого имущества, находящегося у учреждения на праве оперативного управления и переданного в аренду	-	-
3.3.	Общая балансовая (остаточная) стоимость недвижимого имущества, находящегося у учреждения на праве оперативного управления и переданного в безвозмездное пользование	-	-
3.4.	Общая балансовая (остаточная) стоимость движимого имущества, находящегося у учреждения на праве оперативного управления	14826026,31	14711090,18
3.5.	Общая балансовая (остаточная) стоимость движимого имущества, находящегося у учреждения на праве оперативного управления и переданного в аренду	-	-

3.6.	Общая балансовая (остаточная) стоимость движимого имущества, находящегося у учреждения на праве оперативного управления и переданного в безвозмездное пользование	-	-
3.7.	Общая площадь объектов недвижимого имущества, находящегося у учреждения на праве оперативного управления	3308,4	3308,4
3.8.	Общая площадь объектов недвижимого имущества, находящегося у учреждения на праве оперативного управления и переданного в аренду	-	-
3.9.	Общая площадь объектов недвижимого имущества, находящегося у учреждения на праве оперативного управления и переданного в безвозмездное пользование	-	-
3.10.	Количество объектов недвижимого имущества, находящегося у учреждения на праве оперативного управления	1	1
3.11.	Объем средств, полученных в отчетном году от распоряжения в установленном порядке имуществом, находящимся у учреждения на праве оперативного управления	-	-
Для бюджетных учреждений дополнительно:			
3.12.	Общая балансовая (остаточная) стоимость недвижимого имущества, списанного учреждением в отчетном периоде	-	-
3.13.	Общая балансовая (остаточная) стоимость недвижимого имущества, приобретенного учреждением в отчетном году за счет средств, выделенных учреждению на указанные цели	-	-
3.14.	Общая балансовая (остаточная) стоимость недвижимого имущества, приобретенного учреждением в отчетном году за счет доходов, полученных от платных услуг и иной приносящей доход деятельности	-	-
3.15.	Общая балансовая (остаточная) стоимость особо ценного движимого имущества, находящегося у учреждения на праве оперативного управления	13221643,55	13051994,48
3.16.	Общая балансовая (остаточная) стоимость особо ценного движимого имущества, приобретенного учреждением в отчетном году за счет средств, выделенных учреждению на указанные цели	-	1123132,07
3.17.	Общая балансовая (остаточная) стоимость особо ценного движимого имущества, приобретенного учреждением в отчетном году за счет доходов, полученных от платных услуг и иной приносящей доход деятельности	-	90789,5
3.18.	Общая балансовая (остаточная) стоимость особо ценного движимого имущества, списанного учреждением в отчетном году	-	788747,20

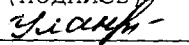
Руководитель учреждения


(подпись)

Главный бухгалтер учреждения


(подпись)

Исполнитель


подпись)

Салюкова Н.В.
(расшифровка подписи)

Щербинина Е.В.
(расшифровка подписи)

Уланова М.А.
(расшифровка подписи)

" 10 " января 2016 г.

Кавалева С.В. кр
Тухреева И.В. кр
Писарева Г.В. - кр
Монахова Н.В. кр