

**ОТЧЕТ  
ОБ ИСПОЛНЕНИИ УЧРЕЖДЕНИЕМ ПЛАНА ЕГО ФИНАНСОВО-ХОЗЯЙСТВЕННОЙ ДЕЯТЕЛЬНОСТИ**

(в ред. Приказа Минфина РФ от 25.05.2011 г. № 33н)

**на 1 октября 2013 г.**

*Муниципальное автономное общеобразовательное учреждение "Средняя общеобразовательная школа №3" г.Сорочинска Оренбургской обл.*

*Отдел образования администрации города Сорочинска Оренбургской области*

*Муниципальное образование город Сорочинск Оренбургской области*

*Субсидии на выполнение государственного (муниципального) задания*

Учреждение  
Обособленное подразделение  
Учредитель  
Наименование органа, осуществляющего полномочия учредителя  
Вид финансового обеспечения (деятельности)  
Периодичность: квартальная, годовая  
Единица измерения: руб.

Форма по ОКУД  
Дата  
по ОКПО  
по ОКATO  
по ОКПО  
Глава по БК  
по ОКЕИ

КОДЫ
0503737
01.10.2013
02112766
53427000000
02112766
771
383

**1. Доходы учреждения**

Наименование показателя	Код строки	Код аналитики	Утверждено плановых назначений	Исполнено плановых назначений					Не исполнено плановых назначений
				через лицевые счета	через банковские счета	через кассу учреждения	некассовыми операциями	итого	
1	2	3	4	5	6	7	8	9	10
<b>Доходы - всего</b>	010		20 312 517,22	14 823 019,11	-	-	-	14 823 019,11	5 489 498,11
<i>Доходы от собственности</i>	030	120	-	-	-	-	-	-	-
из них:									
от аренды активов	031	120	-	-	-	-	-	-	-
<i>Доходы от оказания платных услуг (работ)</i>	040	130	-	-	-	-	-	-	-
<i>Доходы от штрафов, пеней, иных сумм принудительного изъятия</i>	050	140	-	-	-	-	-	-	-
<i>Безвозмездные поступления от бюджетов</i>	060	150	-	-	-	-	-	-	-
в том числе:									
поступления от наднациональных организаций и правительств иностранных государств	062	152	-	-	-	-	-	-	-
поступления от международных финансовых организаций	063	153	-	-	-	-	-	-	-
<i>Доходы от операций с активами</i>	090	X	-	-	-	-	-	-	-
в том числе:									
от выбытий основных средств	092	410	-	-	-	-	-	-	-
от выбытий нематериальных активов	093	420	-	-	-	-	-	-	-
от выбытий произведенных активов	094	430	-	-	-	-	-	-	-
от выбытий материальных запасов	095	440	-	-	-	-	-	-	-
от выбытий ценных бумаг, кроме акций	096	620	-	-	-	-	-	-	-
от выбытий акций	097	630	-	-	-	-	-	-	-
от выбытий иных финансовых активов	098	650	-	-	-	-	-	-	-
<i>Прочие доходы</i>	100	180	20 312 517,22	14 823 019,11	-	-	-	14 823 019,11	5 489 498,11
из них:									
субсидии на выполнение государственного (муниципального) задания	101	180	20 312 517,22	14 823 019,11	-	-	-	14 823 019,11	5 489 498,11
субсидии на иные цели	102	180	-	-	-	-	-	-	-
бюджетные инвестиции	103	180	-	-	-	-	-	-	-
иные доходы	104	180	-	-	-	-	-	-	-

## 2. Расходы учреждения

Форма 0503737 с.2

Наименование показателя	Код строки	Код аналитики	Исполнено плановых назначений	Исполнено платежей по назначениям					Не исполнено плановых назначений
				через лицевые счета	через банковские счета	через кассу учреждения	некассовыми операциями	итого	
1	2	3	4	5	6	7	8	9	10
<b>Расходы - всего</b>	200	X	20 312 517,22	15 473 791,30	-	-668 721,20	-	14 805 070,10	5 507 447,12
в том числе:									
<i>Оплата труда и начисления на выплаты по оплате труда</i>	160	210	18 232 660,00	13 115 981,21	-	-	-	13 115 981,21	5 116 678,79
в том числе:									
заработная плата	161	211	13 921 000,00	10 091 899,84	-	-	-	10 091 899,84	3 829 100,16
прочие выплаты	162	212	107 500,00	63 500,00	-	-	-	63 500,00	44 000,00
начисления на выплаты по оплате труда	163	213	4 204 160,00	2 960 581,37	-	-	-	2 960 581,37	1 243 578,63
<i>Приобретение работ, услуг</i>	170	220	1 443 365,00	1 331 501,74	-	-	-	1 331 501,74	111 863,26
в том числе:									
услуги связи	171	221	67 800,00	39 691,42	-	-	-	39 691,42	28 108,58
транспортные услуги	172	222	10 000,00	4 170,00	-	-	-	4 170,00	5 830,00
коммунальные услуги	173	223	1 036 247,00	991 519,14	-	-	-	991 519,14	44 727,86
арендная плата за пользование имуществом	174	224	-	-	-	-	-	-	-
работы, услуги по содержанию имущества	175	225	125 674,00	101 125,83	-	-	-	101 125,83	24 548,17
прочие услуги	176	226	203 644,00	194 995,35	-	-	-	194 995,35	8 648,65
<i>Обслуживание долговых обязательств</i>	190	230	-	-	-	-	-	-	-
в том числе:									
обслуживание долговых обязательств перед резидентами	191	231	-	-	-	-	-	-	-
обслуживание долговых обязательств перед нерезидентами	192	232	-	-	-	-	-	-	-
<i>Безвозмездные перечисления организациям</i>	210	240	-	-	-	-	-	-	-
в том числе:									
безвозмездные перечисления государственным и муниципальным организациям	211	241	-	-	-	-	-	-	-
безвозмездные перечисления организациям, за исключением государственных и муниципальных	212	242	-	-	-	-	-	-	-

Наименование показателя	Код строки	Код аналитики	Исполнено плановых назначений	Исполнено по назначению					Не исполнено плановых назначений
				через лицевые счета	через банковские счета	через кассу учреждения	некассовыми операциями	итого	
1	2	3	4	5	6	7	8	9	10
<i>Безвозмездные перечисления бюджетам</i>	230	250	-	-	-	-	-	-	-
в том числе:									
перечисления наднациональным организациям и правительствам иностранных государств	232	252	-	-	-	-	-	-	-
перечисления международным организациям	233	253	-	-	-	-	-	-	-
<i>Социальное обеспечение</i>	240	260	-	-	-	-	-	-	-
в том числе:									
пособия по социальной помощи населению	242	262	-	-	-	-	-	-	-
пенсии, пособия, выплачиваемые организациями сектора государственного управления	243	263	-	-	-	-	-	-	-
<i>Прочие расходы</i>	250	290	461 575,00	384 562,96	-	-	-	384 562,96	77 012,04
<i>Расходы по приобретению нефинансовых активов</i>	260	300	174 917,22	641 745,39	-	-668 721,20	-	-26 975,81	201 893,03
из них:									
основных средств	261	310	35 000,00	13 500,00	-	-	-	13 500,00	21 500,00
нематериальных активов	262	320	-	-	-	-	-	-	-
непроизведенных активов	263	330	-	-	-	-	-	-	-
материальных запасов	264	340	139 917,22	628 245,39	-	-668 721,20	-	-40 475,81	180 393,03
<i>Расходы по приобретению финансовых активов</i>	270	500	-	-	-	-	-	-	-
из них:									
ценных бумаг, кроме акций	271	520	-	-	-	-	-	-	-
акций и иных форм участия в капитале	272	530	-	-	-	-	-	-	-
иных финансовых активов	273	550	-	-	-	-	-	-	-
<b>Результат исполнения (дефицит / профицит)</b>	450	X	-	-650 772,19	-	668 721,20	-	17 949,01	X

## 3. Источники финансирования дефицита средств учреждения

Форма 0503737 с.4

Наименование показателя	Код строки	Код аналитики	Исполнено плановых назначений	Исполнено плановых назначений					Не исполнено плановых назначений
				через лицевые счета	через банковские счета	через кассу учреждения	некассовыми операциями	итого	
1	2	3	4	5	6	7	8	9	10
<b>Источники финансирования дефицита средств</b> - всего (стр.520+стр.620+стр.700+стр.730+стр.820+стр.830)	500		-	650 772,19	-	-668 721,20	-	-17 949,01	17 949,01
в том числе:									
<i>Внутренние источники</i>	520		-	-	-	-	-	-	-
из них:									
курсовая разница	521	171	-	-	-	-	-	-	-
поступление от погашения займов (ссуд)	525	640	-	-	-	-	-	-	-
выплаты по предоставлению займов (ссуд)	526	540	-	-	-	-	-	-	-
поступление заимствований от резидентов	527	710	-	-	-	-	-	-	-
погашение заимствований от резидентов	528	810	-	-	-	-	-	-	-
<i>Внешние источники</i>	620		-	-	-	-	-	-	-
из них:									
курсовая разница	621	171	-	-	-	-	-	-	-
поступления заимствований от резидентов	625	720	-	-	-	-	-	-	-
погашение заимствований от нерезидентов	626	820	-	-	-	-	-	-	-
<i>Изменение остатков средств</i>	700	X	-	650 772,19	-	-668 721,20	-	-17 949,01	17 949,01
увеличение остатков средств, всего	710	510	-	-14 844 571,66	-	-668 721,20	-	-15 513 292,86	X
уменьшение остатков средств, всего	720	610	-	15 495 343,85	-	-	-	15 495 343,85	X
<i>Изменение остатков по внутренним оборотам средств учреждения</i>	730	X	-	-	-	-	-	-	-
в том числе:									
увеличение остатков средств учреждения	731	510	-	-	-	-	-	-	X
уменьшение остатков средств учреждения	732	610	-	-	-	-	-	-	X

Наименование показателя	Код строки	Код аналитики	Исполнено плановых назначений	Исполнено платежей назначений					Не исполнено плановых назначений
				через лицевые счета	через банковские счета	через кассу учреждения	некассовыми операциями	итого	
1	2	3	4	5	6	7	8	9	10
<b>Изменение остатков по внутренним расчетам</b>	820	X	-	-	-	-	-	-	-
в том числе:									
увеличение остатков по внутренним расчетам (Кт 030404510)	821		-	-	-	-	-	-	-
уменьшение остатков по внутренним расчетам (Дт 030404610)	822		-	-	-	-	-	-	-
<b>Изменение остатков расчетов по внутренним привлечением средств</b>	830	X	-	-	-	-	-	-	-
в том числе:									
увеличение расчетов по внутреннему привлечению остатков средств (Кт 030406000)	831		-	-	-	-	-	-	-
уменьшение расчетов по внутреннему привлечению остатков средств (Дт 030406000)	832		-	-	-	-	-	-	-

Руководитель

(подпись)

Салюкова Н. В.

(расшифровка подписи)

Главный бухгалтер

(подпись)

Щербинина Е. В.

(расшифровка подписи)

**Централизованная бухгалтерия**

Муниципальное казенное учреждение «Единый учетный центр учреждений образования» г.

Сорочинска Оренбургской области, 5617021021, 561701001

(наименование, ОГРН, ИНН, КПП, местонахождение)

Руководитель

(уполномоченное лицо)

Директор

(должность)

(подпись)

Щербинина Е. В.

(расшифровка подписи)

Исполнитель

Зам. гл. бух. по бух. учету

(должность)

(подпись)

Горчакова Ольга Александровна

(расшифровка подписи)

(телефон, e-mail)

4 октября 2013 г.

ОТЧЕТ

(в ред. Приказа Минфина РФ от 25.05.2011 г. № 33н)

ОБ ИСПОЛНЕНИИ УТВЕРЖДЕНИЕМ ПЛАНА ЕГО ФИНАНСОВО-ХОЗЯЙСТВЕННОЙ ДЕЯТЕЛЬНОСТИ

на 1 октября 2013 г.

Муниципальное автономное общеобразовательное учреждение "Средняя общеобразовательная школа №3" г.Сорочинска Оренбургской обл.

Отдел образования администрации города Сорочинска Оренбургской области

Муниципальное образование город Сорочинск Оренбургской области

Субсидии на иные цели

Учреждение  
Обособленное подразделение  
Учредитель

Наименование органа, осуществляющего полномочия учредителя

Вид финансового обеспечения (деятельности)

Периодичность: квартальная, годовая

Единица измерения: руб.

Форма по ОКУД

Дата

по ОКПО

по ОКАТО

по ОКПО

Глава по БК

по ОКЕИ

КОДЫ

0503737

01.10.2013

02112766

53427000000

02112766

771

383

1. Доходы учреждения

Наименование показателя	Код строки	Код аналитики	Утверждено плановых назначений	Исполнено плановых назначений					Не исполнено плановых назначений
				через лицевые счета	через банковские счета	через кассу учреждения	некассовыми операциями	итого	
1	2	3	4	5	6	7	8	9	10
<b>Доходы</b> - всего	010		4 090 172,12	3 340 376,15	-	-	-	3 340 376,15	749 795,97
<i>Доходы от собственности</i>	030	120	-	-	-	-	-	-	-
из них:									
от аренды активов	031	120	-	-	-	-	-	-	-
<i>Доходы от оказания платных услуг (работ)</i>	040	130	-	-	-	-	-	-	-
<i>Доходы от штрафов, пеней, иных сумм принудительного изъятия</i>	050	140	-	-	-	-	-	-	-
<i>Безвозмездные поступления от бюджетов</i>	060	150	-	-	-	-	-	-	-
в том числе:									
поступления от наднациональных организаций и правительств иностранных государств	062	152	-	-	-	-	-	-	-
поступления от международных финансовых организаций	063	153	-	-	-	-	-	-	-
<i>Доходы от операций с активами</i>	090	X	-	-	-	-	-	-	-
в том числе:									
от выбытий основных средств	092	410	-	-	-	-	-	-	-
от выбытий нематериальных активов	093	420	-	-	-	-	-	-	-
от выбытий непроизведенных активов	094	430	-	-	-	-	-	-	-
от выбытий материальных запасов	095	440	-	-	-	-	-	-	-
от выбытий ценных бумаг, кроме акций	096	620	-	-	-	-	-	-	-
от выбытий акций	097	630	-	-	-	-	-	-	-
от выбытий иных финансовых активов	098	650	-	-	-	-	-	-	-
<i>Прочие доходы</i>	100	180	4 090 172,12	3 340 376,15	-	-	-	3 340 376,15	749 795,97
из них:									
субсидии на выполнение государственного (муниципального) задания	101	180	-	-	-	-	-	-	-
субсидии на иные цели	102	180	4 090 172,12	3 340 376,15	-	-	-	3 340 376,15	749 795,97
бюджетные инвестиции	103	180	-	-	-	-	-	-	-
иные доходы	104	180	-	-	-	-	-	-	-

## 2. Расходы учреждения

Форма 0503737 с.2

наименование показателя	Код строки	Код аналитики	Планируемые плановые назначения	Исполнено по назначениям					Не исполнено плановых назначений
				через лицевые счета	через банковские счета	через кассу учреждения	некассовыми операциями	итого	
1	2	3	4	5	6	7	8	9	10
<b>Расходы</b> - всего	200	X	4 090 172,12	3 298 826,75	-	-	-	3 298 826,75	791 345,37
в том числе:									
<i>Оплата труда и начисления на выплаты по оплате труда</i>	160	210	-	-	-	-	-	-	-
в том числе:									
заработная плата	161	211	-	-	-	-	-	-	-
прочие выплаты	162	212	-	-	-	-	-	-	-
начисления на выплаты по оплате труда	163	213	-	-	-	-	-	-	-
<i>Приобретение работ, услуг</i>	170	220	2 379 934,72	2 313 660,94	-	-	-	2 313 660,94	66 273,78
в том числе:									
услуги связи	171	221	-	-	-	-	-	-	-
транспортные услуги	172	222	-	-	-	-	-	-	-
коммунальные услуги	173	223	-	-	-	-	-	-	-
арендная плата за пользование имуществом	174	224	-	-	-	-	-	-	-
работы, услуги по содержанию имущества	175	225	2 293 704,00	2 291 554,80	-	-	-	2 291 554,80	2 149,20
прочие услуги	176	226	86 230,72	22 106,14	-	-	-	22 106,14	64 124,58
<i>Обслуживание долговых обязательств</i>	190	230	-	-	-	-	-	-	-
в том числе:									
обслуживание долговых обязательств перед резидентами	191	231	-	-	-	-	-	-	-
обслуживание долговых обязательств перед нерезидентами	192	232	-	-	-	-	-	-	-
<i>Безвозмездные перечисления организациям</i>	210	240	-	-	-	-	-	-	-
в том числе:									
безвозмездные перечисления государственным и муниципальным организациям	211	241	-	-	-	-	-	-	-
безвозмездные перечисления организациям, за исключением государственных и муниципальных	212	242	-	-	-	-	-	-	-

Наименование показателя	Код строки	Код аналитики	Исполнено плановых назначений	Исполнено по назначению					Не исполнено плановых назначений
				через лицевые счета	через банковские счета	через кассу учреждения	некассовыми операциями	итого	
1	2	3	4	5	6	7	8	9	10
<i>Безвозмездные перечисления бюджетам</i>	230	250	-	-	-	-	-	-	-
в том числе:									
перечисления наднациональным организациям и правительствам иностранных государств	232	252	-	-	-	-	-	-	-
перечисления международным организациям	233	253	-	-	-	-	-	-	-
<i>Социальное обеспечение</i>	240	260	-	-	-	-	-	-	-
в том числе:									
пособия по социальной помощи населению	242	262	-	-	-	-	-	-	-
пенсии, пособия, выплачиваемые организациями сектора государственного управления	243	263	-	-	-	-	-	-	-
<i>Прочие расходы</i>	250	290	13 000,00	5 500,00	-	-	-	5 500,00	7 500,00
<i>Расходы по приобретению нефинансовых активов</i>	260	300	1 697 237,40	979 665,81	-	-	-	979 665,81	717 571,59
из них:									
основных средств	261	310	-	-	-	-	-	-	-
нематериальных активов	262	320	-	-	-	-	-	-	-
непроизведенных активов	263	330	-	-	-	-	-	-	-
материальных запасов	264	340	1 697 237,40	979 665,81	-	-	-	979 665,81	717 571,59
<i>Расходы по приобретению финансовых активов</i>	270	500	-	-	-	-	-	-	-
из них:									
ценных бумаг, кроме акций	271	520	-	-	-	-	-	-	-
акций и иных форм участия в капитале	272	530	-	-	-	-	-	-	-
иных финансовых активов	273	550	-	-	-	-	-	-	-
<b>Результат исполнения (дефицит / профицит)</b>	450	X	-	41 549,40	-	-	-	41 549,40	X




3. Источники финансирования дефицита средств учреждения

Форма 0503737 с.4

Наименование показателя	Код строки	Код аналитики	Исполнено плановых назначений	Исполнено по видам назначений					Не исполнено плановых назначений
				через лицевые счета	через банковские счета	через кассу учреждения	некассовыми операциями	итого	
1	2	3	4	5	6	7	8	9	10
<b>Источники финансирования дефицита средств</b> - всего (стр.520+стр.620+стр.700+стр.730+стр.820+стр.830)	500		-	-41 549,40	-	-	-	-41 549,40	41 549,40
в том числе:									
<i>Внутренние источники</i>	520		-	-	-	-	-	-	-
из них:									
курсовая разница	521	171	-	-	-	-	-	-	-
поступление от погашения займов (ссуд)	525	640	-	-	-	-	-	-	-
выплаты по предоставлению займов (ссуд)	526	540	-	-	-	-	-	-	-
поступление заимствований от резидентов	527	710	-	-	-	-	-	-	-
погашение заимствований от резидентов	528	810	-	-	-	-	-	-	-
<i>Внешние источники</i>	620		-	-	-	-	-	-	-
из них:									
курсовая разница	621	171	-	-	-	-	-	-	-
поступления заимствований от резидентов	625	720	-	-	-	-	-	-	-
погашение заимствований от нерезидентов	626	820	-	-	-	-	-	-	-
<i>Изменение остатков средств</i>	700	X	-	-41 549,40	-	-	-	-41 549,40	41 549,40
увеличение остатков средств, всего	710	510	-	-3 340 376,15	-	-	-	-3 340 376,15	X
уменьшение остатков средств, всего	720	610	-	3 298 826,75	-	-	-	3 298 826,75	X
<i>Изменение остатков по внутренним оборотам средств учреждения</i>	730	X	-	-	-	-	-	-	-
в том числе:									
увеличение остатков средств учреждения	731	510	-	-	-	-	-	-	X
уменьшение остатков средств учреждения	732	610	-	-	-	-	-	-	X

Наименование показателя	Код строки	Код аналитики	Исполнено по плану плановых назначений	Исполнено по плану назначений					Не исполнено плановых назначений
				через лицевые счета	через банковские счета	через кассу учреждения	некассовыми операциями	итого	
1	2	3	4	5	6	7	8	9	10
Изменение остатков по внутренним расчетам	820	X	-	-	-	-	-	-	-
в том числе:									
увеличение остатков по внутренним расчетам (Кт 030404510)	821		-	-	-	-	-	-	-
уменьшение остатков по внутренним расчетам (Дт 030404610)	822		-	-	-	-	-	-	-
Изменение остатков расчетов по внутренним привлечением средств	830	X	-	-	-	-	-	-	-
в том числе:									
увеличение расчетов по внутреннему привлечению остатков средств (Кт 030406000)	831		-	-	-	-	-	-	-
уменьшение расчетов по внутреннему привлечению остатков средств (Дт 030406000)	832		-	-	-	-	-	-	-

Руководитель



*(Handwritten signature)*  
(подпись)

*Салюкова Н. В.*

(расшифровка подписи)

Главный бухгалтер

*(Handwritten signature)*  
(подпись)

*Щербинина Е. В.*

(расшифровка подписи)

**Централизованная бухгалтерия**

Муниципальное казенное учреждение «Единый учетный центр учреждений образования» г. Сорочинска Оренбургской области, 5617021021, 561701001  
(наименование, ОГРН, ИНН, КПП, местонахождение)

Руководитель

(уполномоченное лицо)

*Директор*

(должность)

*(Handwritten signature)*  
(подпись)

*Щербинина Е. В.*

(расшифровка подписи)

Исполнитель

*Зам. гл. бух. по бух. учету*

(должность)

*(Handwritten signature)*  
(подпись)

*Горчакова Ольга Александровна*

(расшифровка подписи)

(телефон, e-mail)

4 октября 2013 г.

**ОТЧЕТ**  
**ОБ ИСПОЛНЕНИИ ЗАДАЧИ И ВЫПОЛНЕНИЕМ ПЛАНА ЕГО ФИНАНСОВО-ХОЗЯЙСТВЕННОЙ ДЕЯТЕЛЬНОСТИ**

(в ред. Приказа Минфина РФ от 25.05.2011 г. № 33н)

**на 1 октября 2013 г.**

Учреждение  
Обособленное подразделение  
Учредитель  
Наименование органа, осуществляющего полномочия учредителя  
Вид финансового обеспечения (деятельности)  
Периодичность: квартальная, годовая  
Единица измерения: руб.

*Муниципальное автономное общеобразовательное учреждение "Средняя общеобразовательная школа №3" г.Сорочинска Оренбургской обл.*

*Отдел образования администрации города Сорочинска Оренбургской области*

*Муниципальное образование город Сорочинск Оренбургской области*

*Приносящая доход деятельность*

Форма по ОКУД  
Дата  
по ОКПО  
по ОКАТО  
по ОКПО  
Глава по БК  
по ОКЕИ

<b>КОДЫ</b>	
0503737	0503737
01.10.2013	01.10.2013
02112766	02112766
53427000000	53427000000
02112766	02112766
771	771
383	383

**1. Доходы учреждения**

Наименование показателя	Код строки	Код аналитики	Утверждено плановых назначений	Исполнено плановых назначений					Не исполнено плановых назначений
				через лицевые счета	через банковские счета	через кассу учреждения	некассовыми операциями	итого	
1	2	3	4	5	6	7	8	9	10
<b>Доходы</b> - всего	010		230 000,00	57 000,00	-	172 262,00	-	229 262,00	738,00
<i>Доходы от собственности</i>	030	120	-	-	-	-	-	-	-
из них:									
от аренды активов	031	120	-	-	-	-	-	-	-
<i>Доходы от оказания платных услуг (работ)</i>	040	130	-	-	-	-	-	-	-
<i>Доходы от штрафов, пеней, иных сумм принудительного изъятия</i>	050	140	-	-	-	-	-	-	-
<i>Безвозмездные поступления от бюджетов</i>	060	150	-	-	-	-	-	-	-
в том числе:									
поступления от наднациональных организаций и правительств иностранных государств	062	152	-	-	-	-	-	-	-
поступления от международных финансовых организаций	063	153	-	-	-	-	-	-	-
<i>Доходы от операций с активами</i>	090	X	-	-	-	-	-	-	-
в том числе:									
от выбытий основных средств	092	410	-	-	-	-	-	-	-
от выбытий нематериальных активов	093	420	-	-	-	-	-	-	-
от выбытий произведенных активов	094	430	-	-	-	-	-	-	-
от выбытий материальных запасов	095	440	-	-	-	-	-	-	-
от выбытий ценных бумаг, кроме акций	096	620	-	-	-	-	-	-	-
от выбытий акций	097	630	-	-	-	-	-	-	-
от выбытий иных финансовых активов	098	650	-	-	-	-	-	-	-
<i>Прочие доходы</i>	100	180	230 000,00	57 000,00	-	172 262,00	-	229 262,00	738,00
из них:									
субсидии на выполнение государственного (муниципального) задания	101	180	-	-	-	-	-	-	-
субсидии на иные цели	102	180	-	-	-	-	-	-	-
бюджетные инвестиции	103	180	-	-	-	-	-	-	-
иные доходы	104	180	230 000,00	57 000,00	-	172 262,00	-	229 262,00	738,00

## 2. Расходы учреждения

Форма 0503737 с.2

Наименование показателя	Код строки	Код аналитики	Исполнено плановых назначений	Исполнено по назначениям					Не исполнено плановых назначений
				через лицевые счета	через банковские счета	через кассу учреждения	некассовыми операциями	итого	
1	2	3	4	5	6	7	8	9	10
<b>Расходы</b> - всего	200	X	230 000,00	226 262,00	-	-6 000,00	-	220 262,00	9 738,00
в том числе:									
<i>Оплата труда и начисления на выплаты по оплате труда</i>	160	210	32 550,00	32 131,46	-	-	-	32 131,46	418,54
в том числе:									
заработная плата	161	211	25 000,00	24 910,51	-	-	-	24 910,51	89,49
прочие выплаты	162	212	-	-	-	-	-	-	-
начисления на выплаты по оплате труда	163	213	7 550,00	7 220,95	-	-	-	7 220,95	329,05
<i>Приобретение работ, услуг</i>	170	220	42 000,00	41 261,12	-	-	-	41 261,12	738,88
в том числе:									
услуги связи	171	221	-	-	-	-	-	-	-
транспортные услуги	172	222	-	-	-	-	-	-	-
коммунальные услуги	173	223	-	-	-	-	-	-	-
арендная плата за пользование имуществом	174	224	-	-	-	-	-	-	-
работы, услуги по содержанию имущества	175	225	3 000,00	3 000,00	-	-	-	3 000,00	-
прочие услуги	176	226	39 000,00	38 261,12	-	-	-	38 261,12	738,88
<i>Обслуживание долговых обязательств</i>	190	230	-	-	-	-	-	-	-
в том числе:									
обслуживание долговых обязательств перед резидентами	191	231	-	-	-	-	-	-	-
обслуживание долговых обязательств перед нерезидентами	192	232	-	-	-	-	-	-	-
<i>Безвозмездные перечисления организациям</i>	210	240	-	-	-	-	-	-	-
в том числе:									
безвозмездные перечисления государственным и муниципальным организациям	211	241	-	-	-	-	-	-	-
безвозмездные перечисления организациям, за исключением государственных и муниципальных	212	242	-	-	-	-	-	-	-

Наименование показателя	Код строки	Код аналитики	Исполнено плановых назначений	Исполнено по назначениям					Не исполнено плановых назначений
				через лицевые счета	через банковские счета	через кассу учреждения	некассовыми операциями	итого	
1	2	3	4	5	6	7	8	9	10
<i>Безвозмездные перечисления бюджетам</i>	230	250	-	-	-	-	-	-	-
в том числе:									
перечисления наднациональным организациям и правительствам иностранных государств	232	252	-	-	-	-	-	-	-
перечисления международным организациям	233	253	-	-	-	-	-	-	-
<i>Социальное обеспечение</i>	240	260	-	-	-	-	-	-	-
в том числе:									
пособия по социальной помощи населению	242	262	-	-	-	-	-	-	-
пенсии, пособия, выплачиваемые организациями сектора государственного управления	243	263	-	-	-	-	-	-	-
<i>Прочие расходы</i>	250	290	30 000,00	33 131,57	-	-6 000,00	-	27 131,57	2 868,43
<i>Расходы по приобретению нефинансовых активов</i>	260	300	125 450,00	119 737,85	-	-	-	119 737,85	5 712,15
из них:									
основных средств	261	310	30 000,00	25 247,00	-	-	-	25 247,00	4 753,00
нематериальных активов	262	320	-	-	-	-	-	-	-
непроизведенных активов	263	330	-	-	-	-	-	-	-
материальных запасов	264	340	95 450,00	94 490,85	-	-	-	94 490,85	959,15
<i>Расходы по приобретению финансовых активов</i>	270	500	-	-	-	-	-	-	-
из них:									
ценных бумаг, кроме акций	271	520	-	-	-	-	-	-	-
акций и иных форм участия в капитале	272	530	-	-	-	-	-	-	-
иных финансовых активов	273	550	-	-	-	-	-	-	-
<b>Результат исполнения (дефицит / профицит)</b>	450	X	-	-169 262,00	-	178 262,00	-	9 000,00	X


## 3. Источники финансирования дефицита средств учреждения

Форма 0503737 с.4

Наименование показателя	Код строки	Код аналитики	Исполнено плановых назначений	Исполнено плановых назначений					Не исполнено плановых назначений
				через лицевые счета	через банковские счета	через кассу учреждения	некассовыми операциями	итого	
1	2	3	4	5	6	7	8	9	10
<b>Источники финансирования дефицита средств</b> - всего (стр.520+стр.620+стр.700+стр.730+стр.820+стр.830)	500		-	169 262,00	-	-178 262,00	-	-9 000,00	9 000,00
в том числе:									
<i>Внутренние источники</i>	520		-	-	-	-	-	-	-
из них:									
курсовая разница	521	171	-	-	-	-	-	-	-
поступление от погашения займов (ссуд)	525	640	-	-	-	-	-	-	-
выплаты по предоставлению займов (ссуд)	526	540	-	-	-	-	-	-	-
поступление заимствований от резидентов	527	710	-	-	-	-	-	-	-
погашение заимствований от резидентов	528	810	-	-	-	-	-	-	-
<i>Внешние источники</i>	620		-	-	-	-	-	-	-
из них:									
курсовая разница	621	171	-	-	-	-	-	-	-
поступления заимствований от резидентов	625	720	-	-	-	-	-	-	-
погашение заимствований от нерезидентов	626	820	-	-	-	-	-	-	-
<i>Изменение остатков средств</i>	700	X	-	169 262,00	-	-178 262,00	-	-9 000,00	9 000,00
увеличение остатков средств, всего	710	510	-	-57 000,00	-	-178 262,00	-	-235 262,00	X
уменьшение остатков средств, всего	720	610	-	226 262,00	-	-	-	226 262,00	X
<i>Изменение остатков по внутренним оборотам средств учреждения</i>	730	X	-	-	-	-	-	-	-
в том числе:									
увеличение остатков средств учреждения	731	510	-	-	-	-	-	-	X
уменьшение остатков средств учреждения	732	610	-	-	-	-	-	-	X

Наименование показателя	Код строки	Код аналитики	Исполнено пл. назначений	Исполнено пл. назначений					Не исполнено плановых назначений
				через лицевые счета	через банковские счета	через кассу учреждения	некассовыми операциями	итого	
1	2	3	4	5	6	7	8	9	10
Изменение остатков по внутренним расчетам	820	X	-	-	-	-	-	-	-
в том числе:									
увеличение остатков по внутренним расчетам (Кт 030404510)	821		-	-	-	-	-	-	-
уменьшение остатков по внутренним расчетам (Дт 030404610)	822		-	-	-	-	-	-	-
Изменение остатков расчетов по внутренним привлечением средств	830	X	-	-	-	-	-	-	-
в том числе:									
увеличение расчетов по внутреннему привлечению остатков средств (Кт 030406000)	831		-	-	-	-	-	-	-
уменьшение расчетов по внутреннему привлечению остатков средств (Дт 030406000)	832		-	-	-	-	-	-	-

Руководитель

  
(подпись)

Салукова Н. В.

(расшифровка подписи)

Главный бухгалтер

  
(подпись)

Щербина Е. В.


(расшифровка подписи)

**Централизованная бухгалтерия**

Муниципальное казенное учреждение «Единый учетный центр учреждений образования» г. Сорочинска Оренбургской области, 5617021021, 561701001  
(наименование, ОГРН, ИНН, КПП, местонахождение)

Руководитель

(уполномоченное лицо)


  
(подпись)

Директор

(должность)

Горчакова Ольга Александровна

(расшифровка подписи)

  
(подпись)

Щербина Е. В.

(расшифровка подписи)

Исполнитель

Зам. гл. бух. по бух. учету

(должность)

4 октября 2013 г.