

ОТЧЕТ

(в ред. Приказа Минфина РФ от 25.05.2011 г. № 33н)

ОБ ИСПОЛНЕНИИ УЧРЕЖДЕНИЕМ ПЛАНА ЕГО ФИНАНСОВО-ХОЗЯЙСТВЕННОЙ ДЕЯТЕЛЬНОСТИ

на 1 июля 2014 г.

Муниципальное автономное общеобразовательное учреждение "Средняя общеобразовательная школа №3" г. Сорочинска Оренбургской обл.

Отдел образования администрации города Сорочинска Оренбургской области

Муниципальное образование город Сорочинск Оренбургской области

Субсидии на выполнение государственного (муниципального) задания

Форма по ОКУД

Дата

по ОКПО

по ОКATO

по ОКПО

Глава по БК

по ОКЕИ

КОДЫ

0503737

01.07.2014

36362753

53427000000

2112766

771

383

Учреждение

Обособленное подразделение

Учредитель

Наименование органа, осуществляющего полномочия учредителя

Вид финансового обеспечения (деятельности)

Периодичность: квартальная, годовая

Единица измерения: руб.

1. Доходы учреждения

Наименование показателя	Код строки	Код аналитики	Утверждено плановых назначений	Исполнено плановых назначений					Не исполнено плановых назначений
				через лицевые счета	через банковские счета	через кассу учреждения	некассовыми операциями	итого	
1	2	3	4	5	6	7	8	9	10
Доходы - всего	010		22 099 300,00	12 855 944,96	-	-	-	12 855 944,96	9 243 355,04
<i>Доходы от собственности</i>	030	120	-	-	-	-	-	-	-
из них:									
от аренды активов	031	120	-	-	-	-	-	-	-
<i>Доходы от оказания платных услуг (работ)</i>	040	130	-	-	-	-	-	-	-
<i>Доходы от штрафов, пеней, иных сумм принудительного изъятия</i>	050	140	-	-	-	-	-	-	-
<i>Безвозмездные поступления от бюджетов</i>	060	150	-	-	-	-	-	-	-
в том числе:									
поступления от наднациональных организаций и правительств иностранных государств	062	152	-	-	-	-	-	-	-
поступления от международных финансовых организаций	063	153	-	-	-	-	-	-	-
<i>Доходы от операций с активами</i>	090	X	-	-	-	-	-	-	-
в том числе:									
от выбытий основных средств	092	410	-	-	-	-	-	-	-
от выбытий нематериальных активов	093	420	-	-	-	-	-	-	-
от выбытий произведенных активов	094	430	-	-	-	-	-	-	-
от выбытий материальных запасов	095	440	-	-	-	-	-	-	-
от выбытий ценных бумаг, кроме акций	096	620	-	-	-	-	-	-	-
от выбытий акций	097	630	-	-	-	-	-	-	-
от выбытий иных финансовых активов	098	650	-	-	-	-	-	-	-
<i>Прочие доходы</i>	100	180	22 099 300,00	12 855 944,96	-	-	-	12 855 944,96	9 243 355,04
из них:									
субсидии на выполнение государственного (муниципального) задания	101	180	22 099 300,00	12 855 944,96	-	-	-	12 855 944,96	9 243 355,04
субсидии на иные цели	102	180	-	-	-	-	-	-	-
бюджетные инвестиции	103	180	-	-	-	-	-	-	-
иные доходы	104	180	-	-	-	-	-	-	-

2. Расходы учреждения

Форма 0503737 с.2

Наименование показателя	Код строки	Код аналитики	Утверждено плановых назначений	Исполнено плановых назначений					Не исполнено плановых назначений
				через лицевые счета	через банковские счета	через кассу учреждения	некассовыми операциями	итого	
1	2	3	4	5	6	7	8	9	10
Расходы - всего	200	X	22 238 364,92	12 470 184,26	-	-700 051,70	-	11 770 132,56	10 468 232,36
в том числе:									
<i>Оплата труда и начисления на выплаты по оплате труда</i>	160	210	18 306 300,00	9 539 155,68	-	-	-	9 539 155,68	8 767 144,32
в том числе:									
заработная плата	161	211	14 008 500,00	7 528 280,12	-	-	-	7 528 280,12	6 480 219,88
прочие выплаты	162	212	67 200,00	21 200,00	-	-	-	21 200,00	46 000,00
начисления на выплаты по оплате труда	163	213	4 230 600,00	1 989 675,56	-	-	-	1 989 675,56	2 240 924,44
<i>Приобретение работ, услуг</i>	170	220	1 709 689,90	1 216 721,59	-	-4 454,70	-	1 212 266,89	497 423,01
в том числе:									
услуги связи	171	221	57 700,00	24 521,48	-	-	-	24 521,48	33 178,52
транспортные услуги	172	222	11 689,90	10 289,80	-	-	-	10 289,80	1 400,10
коммунальные услуги	173	223	1 102 600,00	876 262,69	-	-	-	876 262,69	226 337,31
арендная плата за пользование имуществом	174	224	-	-	-	-	-	-	-
работы, услуги по содержанию имущества	175	225	56 000,00	51 498,86	-	-	-	51 498,86	4 501,14
прочие услуги	176	226	481 700,00	254 148,76	-	-4 454,70	-	249 694,06	232 005,94
<i>Обслуживание долговых обязательств</i>	190	230	-	-	-	-	-	-	-
в том числе:									
обслуживание долговых обязательств перед резидентами	191	231	-	-	-	-	-	-	-
обслуживание долговых обязательств перед нерезидентами	192	232	-	-	-	-	-	-	-
<i>Безвозмездные перечисления организациям</i>	210	240	-	-	-	-	-	-	-
в том числе:									
безвозмездные перечисления государственным и муниципальным организациям	211	241	-	-	-	-	-	-	-
безвозмездные перечисления организациям, за исключением государственных и муниципальных	212	242	-	-	-	-	-	-	-

Наименование показателя	Код строки	Код аналитики	Утверждено плановых назначений	Исполнено плановых назначений					Не исполнено плановых назначений
				через лицевые счета	через банковские счета	через кассу учреждения	некассовыми операциями	итого	
1	2	3	4	5	6	7	8	9	10
<i>Безвозмездные перечисления бюджетам</i>	230	250	-	-	-	-	-	-	-
в том числе:									
перечисления наднациональным организациям и правительствам иностранных государств	232	252	-	-	-	-	-	-	-
перечисления международным организациям	233	253	-	-	-	-	-	-	-
<i>Социальное обеспечение</i>	240	260	-	-	-	-	-	-	-
в том числе:									
пособия по социальной помощи населению	242	262	-	-	-	-	-	-	-
пенсии, пособия, выплачиваемые организациями сектора государственного управления	243	263	-	-	-	-	-	-	-
<i>Прочие расходы</i>	250	290	528 000,00	290 081,14	-	-	-	290 081,14	237 918,86
<i>Расходы по приобретению нефинансовых активов</i>	260	300	1 694 375,02	1 424 225,85	-	-695 597,00	-	728 628,85	965 746,17
из них:									
основных средств	261	310	23 300,00	23 291,00	-	-	-	23 291,00	9,00
нематериальных активов	262	320	-	-	-	-	-	-	-
непроизведенных активов	263	330	-	-	-	-	-	-	-
материальных запасов	264	340	1 671 075,02	1 400 934,85	-	-695 597,00	-	705 337,85	965 737,17
<i>Расходы по приобретению финансовых активов</i>	270	500	-	-	-	-	-	-	-
из них:									
ценных бумаг, кроме акций	271	520	-	-	-	-	-	-	-
акций и иных форм участия в капитале	272	530	-	-	-	-	-	-	-
иных финансовых активов	273	550	-	-	-	-	-	-	-
Результат исполнения (дефицит / профицит)	450	X	-139 064,92	385 760,70	-	700 051,70	-	1 085 812,40	X

3. Источники финансирования дефицита средств учреждения

Форма 0503737 с.4

Наименование показателя	Код строки	Код аналитики	Утверждено плановых назначений	Исполнено плановых назначений					Не исполнено плановых назначений
				через лицевые счета	через банковские счета	через кассу учреждения	некассовыми операциями	итого	
1	2	3	4	5	6	7	8	9	10
Источники финансирования дефицита средств - всего (стр.520+стр.620+стр.700+стр.730+стр.820+стр.830)	500		139 064,92	-385 760,70	-	-700 051,70	-	-1 085 812,40	1 224 877,32
в том числе:									
<i>Внутренние источники</i>	520		-	-	-	-	-	-	-
из них:									
курсовая разница	521	171	-	-	-	-	-	-	-
поступление от погашения займов (ссуд)	525	640	-	-	-	-	-	-	-
выплаты по предоставлению займов (ссуд)	526	540	-	-	-	-	-	-	-
поступление заимствований от резидентов	527	710	-	-	-	-	-	-	-
погашение заимствований от резидентов	528	810	-	-	-	-	-	-	-
<i>Внешние источники</i>	620		-	-	-	-	-	-	-
из них:									
курсовая разница	621	171	-	-	-	-	-	-	-
поступления заимствований от резидентов	625	720	-	-	-	-	-	-	-
погашение заимствований от нерезидентов	626	820	-	-	-	-	-	-	-
<i>Изменение остатков средств</i>	700	X	139 064,92	-385 760,70	-	-700 051,70	-	-1 085 812,40	1 224 877,32
увеличение остатков средств, всего	710	510	-	-12 885 944,96	-	-700 051,70	-	-13 585 996,66	X
уменьшение остатков средств, всего	720	610	-	12 500 184,26	-	-	-	12 500 184,26	X
<i>Изменение остатков по внутренним оборотам средств учреждения</i>	730	X	-	-	-	-	-	-	-
в том числе:									
увеличение остатков средств учреждения	731	510	-	-	-	-	-	-	X
уменьшение остатков средств учреждения	732	610	-	-	-	-	-	-	X


Наименование показателя	Код строки	Код аналитики	Утверждено плановых назначений	Исполнено плановых назначений					Не исполнено плановых назначений
				через лицевые счета	через банковские счета	через кассу учреждения	некассовыми операциями	итого	
1	2	3	4	5	6	7	8	9	10
Изменение остатков по внутренним расчетам	820	X	-	-	-	-	-	-	-
в том числе:									
увеличение остатков по внутренним расчетам (Кт 030404510)	821		-	-	-	-	-	-	-
уменьшение остатков по внутренним расчетам (Дт 030404610)	822		-	-	-	-	-	-	-
Изменение остатков расчетов по внутренним привлечением средств	830	X	-	-	-	-	-	-	-
в том числе:									
увеличение расчетов по внутреннему привлечению остатков средств (Кт 030406000)	831		-	-	-	-	-	-	-
уменьшение расчетов по внутреннему привлечению остатков средств (Дт 030406000)	832		-	-	-	-	-	-	-

Руководитель _____
(подпись)

Салюкова Н. В.
(расшифровка подписи)

Главный бухгалтер Горчакова О. А.
(подпись)

Горчакова О. А.
(расшифровка подписи)



Централизованная бухгалтерия

Муниципальное казенное учреждение "Единый учетный центр учреждений образования", 5617021024, 561701001, г. Сорочинск
(наименование, ОГРН, ИНН, КПП, местонахождение)

Исполнитель Зам. директора по бух. учету
(должность)

Руководитель Юмашева Е. В.
(уполномоченное лицо) (подпись)

Директор МКУ "ЕУЦУО"
(должность) (расшифровка подписи)

Горчакова О. А.
(подпись)

Горчакова О. А.
(расшифровка подписи) (телефон, e-mail)

4 июля 2014 г.

ОБ ИСПОЛНЕНИИ УЧРЕЖДЕНИЕМ ПЛАНА ЕГО ФИНАНСОВО-ХОЗЯЙСТВЕННОЙ ДЕЯТЕЛЬНОСТИ

на 1 июля 2014 г.

Учреждение
 Обособленное подразделение
 Учредитель
 Наименование органа, осуществляющего полномочия учредителя
 Вид финансового обеспечения (деятельности)
 Периодичность: квартальная, годовая
 Единица измерения: руб.

Муниципальное автономное общеобразовательное учреждение "Средняя общеобразовательная школа №93" г.Сорочинска Оренбургской обл.

Отдел образования администрации города Сорочинска Оренбургской области

Муниципальное образование город Сорочинск Оренбургской области

Субсидии на иные цели

Форма по ОКУД
 Дата
 по ОКПО
 по ОКATO
 по ОКПО
 Глава по БК
 по ОКЕИ

КОДЫ
0503737
01.07.2014
36362753
53427000000
2112766
771
383

1. Доходы учреждения

Наименование показателя	Код строки	Код аналитики	Утверждено плановых назначений	Исполнено плановых назначений					Не исполнено плановых назначений
				через лицевые счета	через банковские счета	через кассу учреждения	некассовыми операциями	итого	
1	2	3	4	5	6	7	8	9	10
Доходы - всего	010		413 072,70	-	-	-	-	-	413 072,70
<i>Доходы от собственности</i>	030	120	-	-	-	-	-	-	-
из них:									
от аренды активов	031	120	-	-	-	-	-	-	-
<i>Доходы от оказания платных услуг (работ)</i>	040	130	-	-	-	-	-	-	-
<i>Доходы от штрафов, пеней, иных сумм принудительного изъятия</i>	050	140	-	-	-	-	-	-	-
<i>Безвозмездные поступления от бюджетов</i>	060	150	-	-	-	-	-	-	-
в том числе:									
поступления от наднациональных организаций и правительств иностранных государств	062	152	-	-	-	-	-	-	-
поступления от международных финансовых организаций	063	153	-	-	-	-	-	-	-
<i>Доходы от операций с активами</i>	090	X	-	-	-	-	-	-	-
в том числе:									
от выбытий основных средств	092	410	-	-	-	-	-	-	-
от выбытий нематериальных активов	093	420	-	-	-	-	-	-	-
от выбытий непроизведенных активов	094	430	-	-	-	-	-	-	-
от выбытий материальных запасов	095	440	-	-	-	-	-	-	-
от выбытий ценных бумаг, кроме акций	096	620	-	-	-	-	-	-	-
от выбытий акций	097	630	-	-	-	-	-	-	-
от выбытий иных финансовых активов	098	650	-	-	-	-	-	-	-
<i>Прочие доходы</i>	100	180	413 072,70	-	-	-	-	-	413 072,70
из них:									
субсидии на выполнение государственного (муниципального) задания	101	180	-	-	-	-	-	-	-
субсидии на иные цели	102	180	413 072,70	-	-	-	-	-	413 072,70
бюджетные инвестиции	103	180	-	-	-	-	-	-	-
иные доходы	104	180	-	-	-	-	-	-	-

2. Расходы учреждения

Форма 0503737 с.2

Наименование показателя	Код строки	Код аналитики	Утверждено плановых назначений	Исполнено плановых назначений					Не исполнено плановых назначений
				через лицевые счета	через банковские счета	через кассу учреждения	некассовыми операциями	итого	
1	2	3	4	5	6	7	8	9	10
Расходы - всего	200	X	413 072,70	-	-	-	-	-	413 072,70
в том числе:									
<i>Оплата труда и начисления на выплаты по оплате труда</i>	160	210	-	-	-	-	-	-	-
в том числе:									
заработная плата	161	211	-	-	-	-	-	-	-
прочие выплаты	162	212	-	-	-	-	-	-	-
начисления на выплаты по оплате труда	163	213	-	-	-	-	-	-	-
<i>Приобретение работ, услуг</i>	170	220	-	-	-	-	-	-	-
в том числе:									
услуги связи	171	221	-	-	-	-	-	-	-
транспортные услуги	172	222	-	-	-	-	-	-	-
коммунальные услуги	173	223	-	-	-	-	-	-	-
арендная плата за пользование имуществом	174	224	-	-	-	-	-	-	-
работы, услуги по содержанию имущества	175	225	-	-	-	-	-	-	-
прочие услуги	176	226	-	-	-	-	-	-	-
<i>Обслуживание долговых обязательств</i>	190	230	-	-	-	-	-	-	-
в том числе:									
обслуживание долговых обязательств перед резидентами	191	231	-	-	-	-	-	-	-
обслуживание долговых обязательств перед нерезидентами	192	232	-	-	-	-	-	-	-
<i>Безвозмездные перечисления организациям</i>	210	240	-	-	-	-	-	-	-
в том числе:									
безвозмездные перечисления государственным и муниципальным организациям	211	241	-	-	-	-	-	-	-
безвозмездные перечисления организациям, за исключением государственных и муниципальных	212	242	-	-	-	-	-	-	-

Наименование показателя	Код строки	Код аналитики	Утверждено плановых назначений	Исполнено плановых назначений					Не исполнено плановых назначений
				через лицевые счета	через банковские счета	через кассу учреждения	некассовыми операциями	итого	
1	2	3	4	5	6	7	8	9	10
<i>Безвозмездные перечисления бюджетам</i>	230	250	-	-	-	-	-	-	-
в том числе:									
перечисления наднациональным организациям и правительствам иностранных государств	232	252	-	-	-	-	-	-	-
перечисления международным организациям	233	253	-	-	-	-	-	-	-
<i>Социальное обеспечение</i>	240	260	-	-	-	-	-	-	-
в том числе:									
пособия по социальной помощи населению	242	262	-	-	-	-	-	-	-
пенсии, пособия, выплачиваемые организациями сектора государственного управления	243	263	-	-	-	-	-	-	-
<i>Прочие расходы</i>	250	290	-	-	-	-	-	-	-
<i>Расходы по приобретению нефинансовых активов</i>	260	300	413 072,70	-	-	-	-	-	413 072,70
из них:									
основных средств	261	310	-	-	-	-	-	-	-
нематериальных активов	262	320	-	-	-	-	-	-	-
непроизведенных активов	263	330	-	-	-	-	-	-	-
материальных запасов	264	340	413 072,70	-	-	-	-	-	413 072,70
<i>Расходы по приобретению финансовых активов</i>	270	500	-	-	-	-	-	-	-
из них:									
ценных бумаг, кроме акций	271	520	-	-	-	-	-	-	-
акций и иных форм участия в капитале	272	530	-	-	-	-	-	-	-
иных финансовых активов	273	550	-	-	-	-	-	-	-
Результат исполнения (дефицит / профицит)	450	X	-	-	-	-	-	-	X

3. Источники финансирования дефицита средств учреждения


Форма 0503737 с.4

1	2	3	4	Исполнено плановых назначений					10
				5	6	7	8	9	
Источники финансирования дефицита средств - всего (стр.520+стр.620+стр.700+стр.730+стр.820+стр.830)	500			-	-	-	-	-	-
в том числе:									
<i>Внутренние источники</i>	520			-	-	-	-	-	-
из них:									
курсовая разница	521	171		-	-	-	-	-	-
поступление от погашения займов (ссуд)	525	640		-	-	-	-	-	-
выплаты по предоставлению займов (ссуд)	526	540		-	-	-	-	-	-
поступление заимствований от резидентов	527	710		-	-	-	-	-	-
погашение заимствований от резидентов	528	810		-	-	-	-	-	-
<i>Внешние источники</i>	620			-	-	-	-	-	-
из них:									
курсовая разница	621	171		-	-	-	-	-	-
поступления заимствований от резидентов	625	720		-	-	-	-	-	-
погашение заимствований от нерезидентов	626	820		-	-	-	-	-	-
<i>Изменение остатков средств</i>	700	X		-	-	-	-	-	-
увеличение остатков средств, всего	710	510		-	-	-	-	-	X
уменьшение остатков средств, всего	720	610		-	-	-	-	-	X
<i>Изменение остатков по внутренним оборотам средств учреждения</i>	730	X		-	-	-	-	-	-
в том числе:									
увеличение остатков средств учреждения	731	510		-	-	-	-	-	X
уменьшение остатков средств учреждения	732	610		-	-	-	-	-	X

1	2	3	4	5	6	7	8	9	10
Изменение остатков по внутренним расчетам	820	X	-	-	-	-	-	-	-
в том числе:									
увеличение остатков по внутренним расчетам (Кт 030404510)	821		-	-	-	-	-	-	-
уменьшение остатков по внутренним расчетам (Дт 030404610)	822		-	-	-	-	-	-	-
Изменение остатков расчетов по внутренним привлечением средств	830	X	-	-	-	-	-	-	-
в том числе:									
увеличение расчетов по внутреннему привлечению остатков средств (Кт 030406000)	831		-	-	-	-	-	-	-
уменьшение расчетов по внутреннему привлечению остатков средств (Дт 030406000)	832		-	-	-	-	-	-	-

Руководитель 
(подпись)

Салюкова Н. В.
(расшифровка подписи)

Главный бухгалтер 
(подпись)

Горчакова О. А.
(расшифровка подписи)

Централизованная бухгалтерия

Муниципальное казенное учреждение "Единый учетный центр учреждений образования", 5617021024, 561701001, г. Сорочинск
(наименование, ОГРН, ИНН, КПП, местонахождение)

Руководитель
(уполномоченное лицо)

Директор МКУ "ЕУЦУО"
(должность)


(подпись)

Горчакова О. А.
(расшифровка подписи)

Исполнитель Зам. директора по бух. учёту
(должность)


(подпись)

Юмашева Е. В.
(расшифровка подписи)

(телефон, e-mail)

4 июля 2014 г.

ОТЧЕТ

(в ред. Приказа Минфина РФ от 25.05.2011 г. № 33н)

ОБ ИСПОЛНЕНИИ УЧРЕЖДЕНИЕМ ПЛАНА ЕГО ФИНАНСОВО-ХОЗЯЙСТВЕННОЙ ДЕЯТЕЛЬНОСТИ

на 1 июля 2014 г.

Муниципальное автономное общеобразовательное учреждение "Средняя общеобразовательная школа №23" г.Сорочинска Оренбургской обл.

Отдел образования администрации города Сорочинска Оренбургской области

Муниципальное образование город Сорочинск Оренбургской области

Приносящая доход деятельность

Форма по ОКУД

Дата

по ОКПО

по ОКATO

по ОКПО

Глава по БК

по ОКЕИ

КОДЫ

0503737

01.07.2014

36362753

53427000000

2112766

771

383

Учреждение
Обособленное подразделение
Учредитель

Наименование органа, осуществляющего полномочия учредителя

Вид финансового обеспечения (деятельности)

Периодичность: квартальная, годовая

Единица измерения: руб.

1. Доходы учреждения

Наименование показателя	Код строки	Код аналитики	Утверждено плановых назначений	Исполнено плановых назначений					Не исполнено плановых назначений
				через лицевые счета	через банковские счета	через кассу учреждения	некассовыми операциями	итого	
1	2	3	4	5	6	7	8	9	10
Доходы - всего	010		334 060,00	82 551,00	-	-	-	82 551,00	251 509,00
<i>Доходы от собственности</i>	030	120	-	-	-	-	-	-	-
из них:									
от аренды активов	031	120	-	-	-	-	-	-	-
<i>Доходы от оказания платных услуг (работ)</i>	040	130	5 000,00	4 500,00	-	-	-	4 500,00	500,00
<i>Доходы от штрафов, пеней, иных сумм принудительного изъятия</i>	050	140	-	-	-	-	-	-	-
<i>Безвозмездные поступления от бюджетов</i>	060	150	-	-	-	-	-	-	-
в том числе:									
поступления от наднациональных организаций и правительств иностранных государств	062	152	-	-	-	-	-	-	-
поступления от международных финансовых организаций	063	153	-	-	-	-	-	-	-
<i>Доходы от операций с активами</i>	090	X	-	-	-	-	-	-	-
в том числе:									
от выбытий основных средств	092	410	-	-	-	-	-	-	-
от выбытий нематериальных активов	093	420	-	-	-	-	-	-	-
от выбытий непроизведенных активов	094	430	-	-	-	-	-	-	-
от выбытий материальных запасов	095	440	-	-	-	-	-	-	-
от выбытий ценных бумаг, кроме акций	096	620	-	-	-	-	-	-	-
от выбытий акций	097	630	-	-	-	-	-	-	-
от выбытий иных финансовых активов	098	650	-	-	-	-	-	-	-
<i>Прочие доходы</i>	100	180	329 060,00	78 051,00	-	-	-	78 051,00	251 009,00
из них:									
субсидии на выполнение государственного (муниципального) задания	101	180	-	-	-	-	-	-	-
субсидии на иные цели	102	180	-	-	-	-	-	-	-
бюджетные инвестиции	103	180	-	-	-	-	-	-	-
иные доходы	104	180	329 060,00	78 051,00	-	-	-	78 051,00	251 009,00

2. Расходы учреждения

Форма 0503737 с.2

Наименование показателя	Код строки	Код аналитики	Утверждено плановых назначений	Исполнено плановых назначений					Не исполнено плановых назначений
				через лицевые счета	через банковские счета	через кассу учреждения	некассовыми операциями	итого	
1	2	3	4	5	6	7	8	9	10
Расходы - всего	200	X	334 060,00	44 135,00	-	-	-	44 135,00	289 925,00
в том числе:									
<i>Оплата труда и начисления на выплаты по оплате труда</i>	160	210	39 060,00	-	-	-	-	-	39 060,00
в том числе:									
заработная плата	161	211	30 000,00	-	-	-	-	-	30 000,00
прочие выплаты	162	212	-	-	-	-	-	-	-
начисления на выплаты по оплате труда	163	213	9 060,00	-	-	-	-	-	9 060,00
<i>Приобретение работ, услуг</i>	170	220	45 000,00	5 000,00	-	-	-	5 000,00	40 000,00
в том числе:									
услуги связи	171	221	-	-	-	-	-	-	-
транспортные услуги	172	222	-	-	-	-	-	-	-
коммунальные услуги	173	223	-	-	-	-	-	-	-
арендная плата за пользование имуществом	174	224	-	-	-	-	-	-	-
работы, услуги по содержанию имущества	175	225	5 000,00	-	-	-	-	-	5 000,00
прочие услуги	176	226	40 000,00	5 000,00	-	-	-	5 000,00	35 000,00
<i>Обслуживание долговых обязательств</i>	190	230	-	-	-	-	-	-	-
в том числе:									
обслуживание долговых обязательств перед резидентами	191	231	-	-	-	-	-	-	-
обслуживание долговых обязательств перед нерезидентами	192	232	-	-	-	-	-	-	-
<i>Безвозмездные перечисления организациям</i>	210	240	-	-	-	-	-	-	-
в том числе:									
безвозмездные перечисления государственным и муниципальным организациям	211	241	-	-	-	-	-	-	-
безвозмездные перечисления организациям, за исключением государственных и муниципальных	212	242	-	-	-	-	-	-	-

Наименование показателя	Код строки	Код аналитики	Утверждено плановых назначений	Исполнено плановых назначений					Не исполнено плановых назначений
				через лицевые счета	через банковские счета	через кассу учреждения	некассовыми операциями	итого	
1	2	3	4	5	6	7	8	9	10
<i>Безвозмездные перечисления бюджетам</i>	230	250	-	-	-	-	-	-	-
в том числе:									
перечисления наднациональным организациям и правительствам иностранных государств	232	252	-	-	-	-	-	-	-
перечисления международным организациям	233	253	-	-	-	-	-	-	-
<i>Социальное обеспечение</i>	240	260	-	-	-	-	-	-	-
в том числе:									
пособия по социальной помощи населению	242	262	-	-	-	-	-	-	-
пенсии, пособия, выплачиваемые организациями сектора государственного управления	243	263	-	-	-	-	-	-	-
<i>Прочие расходы</i>	250	290	65 000,00	19 500,00	-	-	-	19 500,00	45 500,00
<i>Расходы по приобретению нефинансовых активов</i>	260	300	185 000,00	19 635,00	-	-	-	19 635,00	165 365,00
из них:									
основных средств	261	310	35 000,00	-	-	-	-	-	35 000,00
нематериальных активов	262	320	-	-	-	-	-	-	-
непроизведенных активов	263	330	-	-	-	-	-	-	-
материальных запасов	264	340	150 000,00	19 635,00	-	-	-	19 635,00	130 365,00
<i>Расходы по приобретению финансовых активов</i>	270	500	-	-	-	-	-	-	-
из них:									
ценных бумаг, кроме акций	271	520	-	-	-	-	-	-	-
акций и иных форм участия в капитале	272	530	-	-	-	-	-	-	-
иных финансовых активов	273	550	-	-	-	-	-	-	-
Результат исполнения (дефицит / профицит)	450	X	-	38 416,00	-	-	-	38 416,00	X

3. Источники финансирования дефицита средств учреждения

Форма 0503737 с.4

Наименование показателя	Код строки	Код аналитики	Утверждено плановых назначений	Исполнено плановых назначений					Не исполнено плановых назначений
				через лицевые счета	через банковские счета	через кассу учреждения	некассовыми операциями	итого	
1	2	3	4	5	6	7	8	9	10
Источники финансирования дефицита средств - всего (стр.520+стр.620+стр.700+стр.730+стр.820+стр.830)	500		-	-38 416,00	-	-	-	-38 416,00	38 416,00
в том числе:									
<i>Внутренние источники</i>	520		-	-	-	-	-	-	-
из них:									
курсовая разница	521	171	-	-	-	-	-	-	-
поступление от погашения займов (ссуд)	525	640	-	-	-	-	-	-	-
выплаты по предоставлению займов (ссуд)	526	540	-	-	-	-	-	-	-
поступление заимствований от резидентов	527	710	-	-	-	-	-	-	-
погашение заимствований от резидентов	528	810	-	-	-	-	-	-	-
<i>Внешние источники</i>	620		-	-	-	-	-	-	-
из них:									
курсовая разница	621	171	-	-	-	-	-	-	-
поступления заимствований от резидентов	625	720	-	-	-	-	-	-	-
погашение заимствований от нерезидентов	626	820	-	-	-	-	-	-	-
<i>Изменение остатков средств</i>	700	X	-	-38 416,00	-	-	-	-38 416,00	38 416,00
увеличение остатков средств, всего	710	510	-	-82 551,00	-	-	-	-82 551,00	X
уменьшение остатков средств, всего	720	610	-	44 135,00	-	-	-	44 135,00	X
<i>Изменение остатков по внутренним оборотам средств учреждения</i>	730	X	-	-	-	-	-	-	-
в том числе:									
увеличение остатков средств учреждения	731	510	-	-	-	-	-	-	X
уменьшение остатков средств учреждения	732	610	-	-	-	-	-	-	X

Наименование показателя	Код строки	Код аналитики	Утверждено плановых назначений	Исполнено плановых назначений					Не исполнено плановых назначений
				через лицевые счета	через банковские счета	через кассу учреждения	некассовыми операциями	итого	
1	2	3	4	5	6	7	8	9	10
Изменение остатков по внутренним расчетам	820	X	-	-	-	-	-	-	-
в том числе:									
увеличение остатков по внутренним расчетам (Кт 030404510)	821		-	-	-	-	-	-	-
уменьшение остатков по внутренним расчетам (Дт 030404610)	822		-	-	-	-	-	-	-
Изменение остатков расчетов по внутренним привлечением средств	830	X	-	-	-	-	-	-	-
в том числе:									
увеличение расчетов по внутреннему привлечению остатков средств (Кт 030406000)	831		-	-	-	-	-	-	-
уменьшение расчетов по внутреннему привлечению остатков средств (Дт 030406000)	832		-	-	-	-	-	-	-

Руководитель

[Подпись]
(подпись)

Салюкова Н. В.

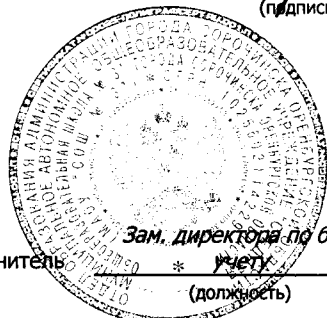
(расшифровка подписи)

Главный бухгалтер

[Подпись]
(подпись)

Горчакова О. А.

(расшифровка подписи)



Централизованная бухгалтерия

Муниципальное казенное учреждение "Единый учетный центр учреждений образования", 5617021024, 561701001, г. Сорочинск

(наименование, ОГРН, ИНН, КПП, местонахождение)

Руководитель

(уполномоченное лицо)

Директор МКУ "ЕУЦУО"

(должность)

[Подпись]
(подпись)

Горчакова О. А.

(расшифровка подписи)

Исполнитель

Зам. директора по бух. учету
(должность)

[Подпись]
(подпись)

Юмашева Е.В.

(расшифровка подписи)

(телефон, e-mail)

4 июля 2014 г.