

сайт ГАС.ГОР

ОТЧЕТ ОБ ИСПОЛНЕНИИ УЧРЕЖДЕНИЕМ ПЛАНА ЕГО ФИНАНСОВО-ХОЗЯЙСТВЕННОЙ ДЕЯТЕЛЬНОСТИ

на 1 января 2015 г.

Учреждение Муниципальное автономное образовательное учреждение «Средняя образовательная школа № 3» города Сорочинска Оренбургской области

Обособленное подразделение

Учредитель Отдел образования администрации города Сорочинска Оренбургской области

Наименование органа, осуществляющего полномочия учредителя

Вид финансового обеспечения (деятельности) Субсидии на выполнение государственного (муниципального) задания

Периодичность: квартальная, годовая

Единица измерения: руб.

	КОДЫ
Форма по ОКУД	0503737
Дата	01.01.2015
по ОКПО	36362753
по ОКТМО	53727000000
по ОКПО	02112766
Глава по БК	771
по ОКЕИ	383

1. Доходы учреждения

Наименование показателя	Код строки	Код аналитики	Утверждено плановых назначений	Исполнено плановых назначений					Не исполнено плановых назначений
				через лицевые счета	через банковские счета	через кассу учреждения	некассовыми операциями	итого	
1	2	3	4	5	6	7	8	9	10
<i>Доходы - всего</i>	010	000	23 225 982,52	23 225 982,52	-	-	-	23 225 982,52	-
<i>Доходы от собственности</i>	030	120	-	-	-	-	-	-	-
от аренды активов	031	120	-	-	-	-	-	-	-
<i>Доходы от оказания платных услуг (работ)</i>	040	130	-	-	-	-	-	-	-
<i>Доходы от штрафов, пеней, иных сумм принудительного изъятия</i>	050	140	-	-	-	-	-	-	-
<i>Безвозмездные поступления от бюджетов</i>	060	150	-	-	-	-	-	-	-
поступления от наднациональных организаций и правительств иностранных государств	062	152	-	-	-	-	-	-	-
поступления от международных финансовых организаций	063	153	-	-	-	-	-	-	-

<i>Доходы от операций с активами</i>	090	000	-	-	-	-	-	-	-
от выбытий основных средств	092	410	-	-	-	-	-	-	-
от выбытий нематериальных активов	093	420	-	-	-	-	-	-	-
от выбытий произведенных активов	094	430	-	-	-	-	-	-	-
от выбытий материальных запасов	095	440	-	-	-	-	-	-	-
от выбытий ценных бумаг, кроме акций	096	620	-	-	-	-	-	-	-
от выбытий акций	097	630	-	-	-	-	-	-	-
от выбытий иных финансовых активов	098	650	-	-	-	-	-	-	-
<i>Прочие доходы</i>	100	180	23 225 982,52	23 225 982,52	-	-	-	23 225 982,52	-
субсидии на выполнение государственного (муниципального) задания	101	180	23 225 982,52	23 225 982,52	-	-	-	23 225 982,52	-
субсидии на иные цели	102	180	-	-	-	-	-	-	-
бюджетные инвестиции	103	180	-	-	-	-	-	-	-
иные доходы	104	180	-	-	-	-	-	-	-

2. Расходы учреждения

Наименование показателя	Код строки	Код аналитики	Утверждено плановых назначений	Исполнено плановых назначений					Не исполнено плановых назначений
				через лицевые счета	через банковские счета	через кассу учреждения	некассовыми операциями	итого	
1	2	3	4	5	6	7	8	9	10
<i>Расходы - всего</i>	200		23 365 047,34	24 787 070,04	-	-1 422 022,70	-	23 365 047,34	-
<i>Оплата труда и начисления на выплаты по оплате труда</i>	160	210	19 154 665,80	19 154 665,80	-	-	-	19 154 665,80	-
заработная плата	161	211	15 069 853,05	15 069 853,05	-	-	-	15 069 853,05	-
прочие выплаты	162	212	58 800,00	58 800,00	-	-	-	58 800,00	-
начисления на выплаты по оплате труда	163	213	4 026 012,75	4 026 012,75	-	-	-	4 026 012,75	-
<i>Приобретение работ, услуг</i>	170	220	1 995 649,20	2 001 753,90	-	-6 104,70	-	1 995 649,20	-
услуги связи	171	221	60 636,55	60 636,55	-	-	-	60 636,55	-
транспортные услуги	172	222	32 844,00	32 844,00	-	-	-	32 844,00	-
коммунальные услуги	173	223	1 237 737,95	1 237 737,95	-	-	-	1 237 737,95	-
арендная плата за пользование имуществом	174	224	-	-	-	-	-	-	-

работы, услуги по содержанию имущества	175	225	146 268,26	146 268,26	-	-	-	146 268,26	-
прочие работы, услуги	176	226	518 162,44	524 267,14	-	-6 104,70	-	518 162,44	-
<i>Обслуживание долговых обязательств</i>	190	230	-	-	-	-	-	-	-
обслуживание долговых обязательств перед резидентами	191	231	-	-	-	-	-	-	-
обслуживание долговых обязательств перед нерезидентами	192	232	-	-	-	-	-	-	-
<i>Безвозмездные перечисления организациям</i>	210	240	-	-	-	-	-	-	-
безвозмездные перечисления государственным и муниципальным организациям	211	241	-	-	-	-	-	-	-
безвозмездные перечисления организациям, за исключением государственных и муниципальных организаций	212	242	-	-	-	-	-	-	-
<i>Безвозмездные перечисления бюджетам</i>	230	250	-	-	-	-	-	-	-
перечисления наднациональным организациям и правительствам иностранных государств	232	252	-	-	-	-	-	-	-
перечисления международным организациям	233	253	-	-	-	-	-	-	-
<i>Социальное обеспечение</i>	240	260	-	-	-	-	-	-	-
пособия по социальной помощи населению	242	262	-	-	-	-	-	-	-
пенсии, пособия, выплачиваемые организациями сектора государственного управления	243	263	-	-	-	-	-	-	-
<i>Прочие расходы</i>	250	290	584 848,54	584 848,54	-	-	-	584 848,54	-
<i>Расходы по приобретению нефинансовых активов</i>	260	300	1 629 883,80	3 045 801,80	-	-1 415 918,00	-	1 629 883,80	-
основных средств	261	310	71 977,00	71 977,00	-	-	-	71 977,00	-
нематериальных активов	262	320	-	-	-	-	-	-	-
непроизведенных активов	263	330	-	-	-	-	-	-	-
материальных запасов	264	340	1 557 906,80	2 973 824,80	-	-1 415 918,00	-	1 557 906,80	-
<i>Расходы по приобретению финансовых активов</i>	270	500	-	-	-	-	-	-	-
ценных бумаг, кроме акций	271	520	-	-	-	-	-	-	-

акций и иных форм участия в капитале	272	530	-	-	-	-	-	-	-
иных финансовых активов	273	550	-	-	-	-	-	-	-
Результат исполнения (дефицит / профицит)	450		-139 064,82	-1 561 087,52	-	1 422 022,70	-	-139 064,82	X

3. Источники финансирования дефицита средств учреждения

Наименование показателя	Код строки	Код аналитики	Утверждено плановых назначений	Исполнено плановых назначений					Не исполнено плановых назначений
				через лицевые счета	через банковские счета	через кассу учреждения	некассовыми операциями	итого	
1	2	3	4	5	6	7	8	9	10
<i>Источники финансирования дефицита средств - всего (стр. 520+стр. 620+стр. 700+стр. 730+стр. 820+стр. 830)</i>	500		139 064,82	1 561 087,52	-	-1 422 022,70	-	139 064,82	-
<i>Внутренние источники</i>	520		-	-	-	-	-	-	-
курсовая разница	521	171	-	-	-	-	-	-	-
поступления от погашения займов (ссуд)	525	640	-	-	-	-	-	-	-
выплаты по предоставлению займов (ссуд)	526	540	-	-	-	-	-	-	-
поступления заимствований от резидентов	527	710	-	-	-	-	-	-	-
погашение заимствований от резидентов	528	810	-	-	-	-	-	-	-
<i>Внешние источники</i>	620		-	-	-	-	-	-	-
курсовая разница	621	171	-	-	-	-	-	-	-
поступления заимствований от резидентов	625	720	-	-	-	-	-	-	-
погашение заимствований от нерезидентов	626	820	-	-	-	-	-	-	-
<i>Изменение остатков средств</i>	700	X	139 064,82	139 064,82	-	-	-	139 064,82	-
<i>увеличение остатков средств, всего</i>	710	510	X	-24 648 005,22	-	-1 422 022,70	-	-26 070 027,92	X
<i>уменьшение остатков средств, всего</i>	720	610	X	24 787 070,04	-	1 422 022,70	-	26 209 092,74	X
<i>Изменение остатков по внутренним оборотам средств учреждения</i>	730	X	-	1 422 022,70	-	-1 422 022,70	-	-	-

увеличение остатков средств учреждения	731	510	-	1 422 022,70	-	-	-	1 422 022,70	X
уменьшение остатков средств учреждения	732	610	-	-	-	-1 422 022,70	-	-1 422 022,70	X
<i>Изменение остатков по внутренним расчетам</i>	820	X	-	-	-	-	-	-	-
увеличение остатков по внутренним расчетам (Кт 030404510)	821		-	-	-	-	-	-	-
уменьшение остатков по внутренним расчетам (Дт 030404610)	822		-	-	-	-	-	-	-
<i>Изменение остатков расчетов по внутренним привлечением средств</i>	830	X	-	-	-	-	-	-	-
увеличение расчетов по внутреннему привлечению остатков средств (Кт 030406000)	831		-	-	-	-	-	-	-
уменьшение расчетов по внутреннему привлечению остатков средств (Дт 030406000)	832		-	-	-	-	-	-	-

Руководитель

(подпись)

Салюкова Н.В.

(расшифровка подписи)

Главный бухгалтер

(подпись)

Горчаков О.А.

(расшифровка подписи)

Руководитель финансово-экономической службы

(подпись)

Юмашева Е.В.

(расшифровка подписи)

Муниципальное казенное учреждение «Единый учетный центр учреждений образования» города Сорочинска Оренбургской области, 1115658018387, 5617021024, 561701001, Оренбургская область город Сорочинск ул.Карла Маркса

Централизованная бухгалтерия д.9

(наименование, ОГРН, ИНН, КПП, местонахождение)

Руководитель
(уполномоченное
лицо)

Директор
МКУ"ЕУЦУО"

(должность)

(подпись)

Горчакова О.А.

(расшифровка подписи)

Исполнитель

Зам.дир.по
бухучету

(должность)

(подпись)

Пышкина Т.П.

(расшифровка подписи)

(телефон, e-mail)

16 января 2015 г.

**ОТЧЕТ
ОБ ИСПОЛНЕНИИ УЧРЕЖДЕНИЕМ ПЛАНА ЕГО ФИНАНСОВО-ХОЗЯЙСТВЕННОЙ ДЕЯТЕЛЬНОСТИ**

на 1 января 2015 г.

Учреждение: Муниципальное автономное образовательное учреждение «Средняя образовательная школа № 3» города Сорочинска Оренбургской области

Обособленное подразделение

Учредитель: Отдел образования администрации города Сорочинска Оренбургской области

Наименование органа, осуществляющего полномочия учредителя

Вид финансового обеспечения (деятельности): Субсидии на иные цели

Периодичность: квартальная

Единица измерения: руб.

	КОДЫ
Форма по ОКУД	0503737
Дата	01.01.2015
по ОКПО	36362753
по ОКТМО	53727000000
по ОКПО	02112766
Глава по БК	771
по ОКЕИ	383

1. Доходы учреждения

Наименование показателя	Код строки	Код аналитики	Утверждено плановых назначений	Исполнено плановых назначений					Не исполнено плановых назначений
				через лицевые счета	через банковские счета	через кассу учреждения	некассовыми операциями	итого	
1	2	3	4	5	6	7	8	9	10
<i>Доходы - всего</i>	010	000	413 091,00	413 091,00	-	-	-	413 091,00	-
<i>Доходы от собственности</i>	030	120	-	-	-	-	-	-	-
от аренды активов	031	120	-	-	-	-	-	-	-
<i>Доходы от оказания платных услуг (работ)</i>	040	130	-	-	-	-	-	-	-
<i>Доходы от штрафов, пеней, иных сумм принудительного изъятия</i>	050	140	-	-	-	-	-	-	-
<i>Безвозмездные поступления от бюджетов</i>	060	150	-	-	-	-	-	-	-
поступления от наднациональных организаций и правительств иностранных государств	062	152	-	-	-	-	-	-	-
поступления от международных финансовых организаций	063	153	-	-	-	-	-	-	-

<i>Доходы от операций с активами</i>	090	000	-	-	-	-	-	-	-
от выбытий основных средств	092	410	-	-	-	-	-	-	-
от выбытий нематериальных активов	093	420	-	-	-	-	-	-	-
от выбытий непроеизведенных активов	094	430	-	-	-	-	-	-	-
от выбытий материальных запасов	095	440	-	-	-	-	-	-	-
от выбытий ценных бумаг, кроме акций	096	620	-	-	-	-	-	-	-
от выбытий акций	097	630	-	-	-	-	-	-	-
от выбытий иных финансовых активов	098	650	-	-	-	-	-	-	-
<i>Прочие доходы</i>	100	180	413 091,00	413 091,00	-	-	-	413 091,00	-
субсидии на выполнение государственного (муниципального) задания	101	180	-	-	-	-	-	-	-
субсидии на иные цели	102	180	413 091,00	413 091,00	-	-	-	413 091,00	-
бюджетные инвестиции	103	180	-	-	-	-	-	-	-
иные доходы	104	180	-	-	-	-	-	-	-

2. Расходы учреждения

Наименование показателя	Код строки	Код аналитики	Утверждено плановых назначений	Исполнено плановых назначений					Не исполнено плановых назначений
				через лицевые счета	через банковские счета	через кассу учреждения	некассовыми операциями	итого	
1	2	3	4	5	6	7	8	9	10
<i>Расходы - всего</i>	200		413 091,00	413 091,00	-	-	-	413 091,00	-
<i>Оплата труда и начисления на выплаты по оплате труда</i>	160	210	-	-	-	-	-	-	-
заработная плата	161	211	-	-	-	-	-	-	-
прочие выплаты	162	212	-	-	-	-	-	-	-
начисления на выплаты по оплате труда	163	213	-	-	-	-	-	-	-
<i>Приобретение работ, услуг</i>	170	220	-	-	-	-	-	-	-
услуги связи	171	221	-	-	-	-	-	-	-
транспортные услуги	172	222	-	-	-	-	-	-	-
коммунальные услуги	173	223	-	-	-	-	-	-	-
арендная плата за пользование имуществом	174	224	-	-	-	-	-	-	-

работы, услуги по содержанию имущества	175	225	-	-	-	-	-	-	-
прочие работы, услуги	176	226	-	-	-	-	-	-	-
<i>Обслуживание долговых обязательств</i>	190	230	-	-	-	-	-	-	-
обслуживание долговых обязательств перед резидентами	191	231	-	-	-	-	-	-	-
обслуживание долговых обязательств перед нерезидентами	192	232	-	-	-	-	-	-	-
<i>Безвозмездные перечисления организациям</i>	210	240	-	-	-	-	-	-	-
безвозмездные перечисления государственным и муниципальным организациям	211	241	-	-	-	-	-	-	-
безвозмездные перечисления организациям, за исключением государственных и муниципальных организаций	212	242	-	-	-	-	-	-	-
<i>Безвозмездные перечисления бюджетам</i>	230	250	-	-	-	-	-	-	-
перечисления наднациональным организациям и правительствам иностранных государств	232	252	-	-	-	-	-	-	-
перечисления международным организациям	233	253	-	-	-	-	-	-	-
<i>Социальное обеспечение</i>	240	260	-	-	-	-	-	-	-
пособия по социальной помощи населению	242	262	-	-	-	-	-	-	-
пенсии, пособия, выплачиваемые организациями сектора государственного управления	243	263	-	-	-	-	-	-	-
<i>Прочие расходы</i>	250	290	-	-	-	-	-	-	-
<i>Расходы по приобретению нефинансовых активов</i>	260	300	413 091,00	413 091,00	-	-	-	413 091,00	-
основных средств	261	310	-	-	-	-	-	-	-
нематериальных активов	262	320	-	-	-	-	-	-	-
непроизведенных активов	263	330	-	-	-	-	-	-	-
материальных запасов	264	340	413 091,00	413 091,00	-	-	-	413 091,00	-
<i>Расходы по приобретению финансовых активов</i>	270	500	-	-	-	-	-	-	-
ценных бумаг, кроме акций	271	520	-	-	-	-	-	-	-


акций и иных форм участия в капитале	272	530	-	-	-	-	-	-	-
иных финансовых активов	273	550	-	-	-	-	-	-	-
<i>Результат исполнения (дефицит / профицит)</i>	450		-	-	-	-	-	-	X

3. Источники финансирования дефицита средств учреждения

Наименование показателя	Код строки	Код аналитики	Утверждено плановых назначений	Исполнено плановых назначений					Не исполнено плановых назначений
				через лицевые счета	через банковские счета	через кассу учреждения	некассовыми операциями	итого	
1	2	3	4	5	6	7	8	9	10
<i>Источники финансирования дефицита средств - всего (стр. 520+стр. 620+стр. 700+стр. 730+стр. 820+стр. 830)</i>	500		-	-	-	-	-	-	-
<i>Внутренние источники</i>	520		-	-	-	-	-	-	-
курсовая разница	521	171	-	-	-	-	-	-	-
поступления от погашения займов (ссуд)	525	640	-	-	-	-	-	-	-
выплаты по предоставлению займов (ссуд)	526	540	-	-	-	-	-	-	-
поступления заимствований от резидентов	527	710	-	-	-	-	-	-	-
погашение заимствований от резидентов	528	810	-	-	-	-	-	-	-
<i>Внешние источники</i>	620		-	-	-	-	-	-	-
курсовая разница	621	171	-	-	-	-	-	-	-
поступления заимствований от резидентов	625	720	-	-	-	-	-	-	-
погашение заимствований от нерезидентов	626	820	-	-	-	-	-	-	-
<i>Изменение остатков средств</i>	700	X	-	-	-	-	-	-	-
<i>увеличение остатков средств, всего</i>	710	510	X	-413 091,00	-	-	-	-413 091,00	X
<i>уменьшение остатков средств, всего</i>	720	610	X	413 091,00	-	-	-	413 091,00	X
<i>Изменение остатков по внутренним оборотам средств учреждения</i>	730	X	-	-	-	-	-	-	-

увеличение остатков средств учреждения	731	510	-	-	-	-	-	-	X
уменьшение остатков средств учреждения	732	610	-	-	-	-	-	-	X
<i>Изменение остатков по внутренним расчетам</i>	820	X	-	-	-	-	-	-	-
увеличение остатков по внутренним расчетам (Кт 030404510)	821		-	-	-	-	-	-	-
уменьшение остатков по внутренним расчетам (Дт 030404610)	822		-	-	-	-	-	-	-
<i>Изменение остатков расчетов по внутренним привлечением средств</i>	830	X	-	-	-	-	-	-	-
увеличение расчетов по внутреннему привлечению остатков средств (Кт 030406000)	831		-	-	-	-	-	-	-
уменьшение расчетов по внутреннему привлечению остатков средств (Дт 030406000)	832		-	-	-	-	-	-	-

Руководитель

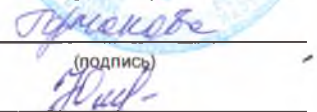


(подпись)

Салюкова Н.В.

(расшифровка подписи)

Главный бухгалтер




(подпись)

Горчакова О.А.

(расшифровка подписи)

Руководитель финансово-экономической службы



(подпись)

Юмашева Е.В.

(расшифровка подписи)

Муниципальное казенное учреждение «Единый учетный центр учреждений образования» города Сорочинска Оренбургской области, 1115658018387, 5617021024, 561701001, Оренбургская область город Сорочинск ул.Карла Маркса

Централизованная бухгалтерия д.9

(наименование, ОГРН, ИНН, КПП, местонахождение)

Руководитель
(уполномоченное
лицо)

Директор МКУ
"ЕУЦУО"

(должность)



(подпись)

Горчакова О.А.

(расшифровка подписи)

Исполнитель

Зам.дир.по
бухучету

(должность)



(подпись)

Пышкина Т.П.

(расшифровка подписи)

(телефон, e-mail)

16 января 2015 г.

**ОТЧЕТ
ОБ ИСПОЛНЕНИИ УЧРЕЖДЕНИЕМ ПЛАНА ЕГО ФИНАНСОВО-ХОЗЯЙСТВЕННОЙ ДЕЯТЕЛЬНОСТИ**

на 1 января 2015 г.

Учреждение Муниципальное автономное образовательное учреждение «Средняя образовательная школа № 3» города Сорочинска Оренбургской области
 Обособленное подразделение _____
 Учредитель Отдел образования администрации города Сорочинска Оренбургской области
 Наименование органа, осуществляющего полномочия учредителя _____
 Вид финансового обеспечения (деятельности) Собственные доходы учреждения
 Периодичность: квартальная, годовая
 Единица измерения: руб.

	КОДЫ
Форма по ОКУД	0503737
Дата	01.01.2015
по ОКПО	36362753
по ОКТМО	53727000000
по ОКПО	02112766
Глава по БК	771
по ОКЕИ	383

1. Доходы учреждения

Наименование показателя	Код строки	Код аналитики	Утверждено плановых назначений	Исполнено плановых назначений					Не исполнено плановых назначений
				через лицевые счета	через банковские счета	через кассу учреждения	некассовыми операциями	итого	
1	2	3	4	5	6	7	8	9	10
Доходы - всего	010	000	182 096,00	182 096,00	-	-	-	182 096,00	-
Доходы от собственности	030	120	-	-	-	-	-	-	-
от аренды активов	031	120	-	-	-	-	-	-	-
Доходы от оказания платных услуг (работ)	040	130	4 500,00	4 500,00	-	-	-	4 500,00	-
Доходы от штрафов, пеней, иных сумм принудительного изъятия	050	140	-	-	-	-	-	-	-
Безвозмездные поступления от бюджетов	060	150	-	-	-	-	-	-	-
поступления от наднациональных организаций и правительств иностранных государств	062	152	-	-	-	-	-	-	-
поступления от международных финансовых организаций	063	153	-	-	-	-	-	-	-

<i>Доходы от операций с активами</i>	090	000	-	-	-	-	-	-	-
от выбытий основных средств	092	410	-	-	-	-	-	-	-
от выбытий нематериальных активов	093	420	-	-	-	-	-	-	-
от выбытий произведенных активов	094	430	-	-	-	-	-	-	-
от выбытий материальных запасов	095	440	-	-	-	-	-	-	-
от выбытий ценных бумаг, кроме акций	096	620	-	-	-	-	-	-	-
от выбытий акций	097	630	-	-	-	-	-	-	-
от выбытий иных финансовых активов	098	650	-	-	-	-	-	-	-
<i>Прочие доходы</i>	100	180	177 596,00	177 596,00	-	-	-	177 596,00	-
субсидии на выполнение государственного (муниципального) задания	101	180	-	-	-	-	-	-	-
субсидии на иные цели	102	180	-	-	-	-	-	-	-
бюджетные инвестиции	103	180	-	-	-	-	-	-	-
иные доходы	104	180	177 596,00	177 596,00	-	-	-	177 596,00	-

2. Расходы учреждения

Наименование показателя	Код строки	Код аналитики	Утверждено плановых назначений	Исполнено плановых назначений					Не исполнено плановых назначений
				через лицевые счета	через банковские счета	через кассу учреждения	некассовыми операциями	итого	
1	2	3	4	5	6	7	8	9	10
<i>Расходы - всего</i>	200		182 096,00	182 096,00	-	-	-	182 096,00	-
<i>Оплата труда и начисления на выплаты по оплате труда</i>	160	210	-	-	-	-	-	-	-
заработная плата	161	211	-	-	-	-	-	-	-
прочие выплаты	162	212	-	-	-	-	-	-	-
начисления на выплаты по оплате труда	163	213	-	-	-	-	-	-	-
<i>Приобретение работ, услуг</i>	170	220	8 050,00	8 050,00	-	-	-	8 050,00	-
услуги связи	171	221	-	-	-	-	-	-	-
транспортные услуги	172	222	-	-	-	-	-	-	-
коммунальные услуги	173	223	-	-	-	-	-	-	-
арендная плата за пользование имуществом	174	224	-	-	-	-	-	-	-

работы, услуги по содержанию имущества	175	225	3 050,00	3 050,00	-	-	-	3 050,00	-
прочие работы, услуги	176	226	5 000,00	5 000,00	-	-	-	5 000,00	-
<i>Обслуживание долговых обязательств</i>	190	230	-	-	-	-	-	-	-
обслуживание долговых обязательств перед резидентами	191	231	-	-	-	-	-	-	-
обслуживание долговых обязательств перед нерезидентами	192	232	-	-	-	-	-	-	-
<i>Безвозмездные перечисления организациям</i>	210	240	-	-	-	-	-	-	-
безвозмездные перечисления государственным и муниципальным организациям	211	241	-	-	-	-	-	-	-
безвозмездные перечисления организациям, за исключением государственных и муниципальных организаций	212	242	-	-	-	-	-	-	-
<i>Безвозмездные перечисления бюджетам</i>	230	250	-	-	-	-	-	-	-
перечисления наднациональным организациям и правительствам иностранных государств	232	252	-	-	-	-	-	-	-
перечисления международным организациям	233	253	-	-	-	-	-	-	-
<i>Социальное обеспечение</i>	240	260	-	-	-	-	-	-	-
пособия по социальной помощи населению	242	262	-	-	-	-	-	-	-
пенсии, пособия, выплачиваемые организациями сектора государственного управления	243	263	-	-	-	-	-	-	-
<i>Прочие расходы</i>	250	290	27 080,00	27 080,00	-	-	-	27 080,00	-
<i>Расходы по приобретению нефинансовых активов</i>	260	300	146 966,00	146 966,00	-	-	-	146 966,00	-
основных средств	261	310	37 405,00	37 405,00	-	-	-	37 405,00	-
нематериальных активов	262	320	-	-	-	-	-	-	-
непроизведенных активов	263	330	-	-	-	-	-	-	-
материальных запасов	264	340	109 561,00	109 561,00	-	-	-	109 561,00	-
<i>Расходы по приобретению финансовых активов</i>	270	500	-	-	-	-	-	-	-
ценных бумаг, кроме акций	271	520	-	-	-	-	-	-	-

акций и иных форм участия в капитале	272	530	-	-	-	-	-	-	-
иных финансовых активов	273	550	-	-	-	-	-	-	-
<i>Результат исполнения (дефицит / профицит)</i>	450		-	-	-	-	-	-	X

3. Источники финансирования дефицита средств учреждения

Наименование показателя	Код строки	Код аналитики	Утверждено плановых назначений	Исполнено плановых назначений					Не исполнено плановых назначений
				через лицевые счета	через банковские счета	через кассу учреждения	некассовыми операциями	итого	
1	2	3	4	5	6	7	8	9	10
<i>Источники финансирования дефицита средств - всего (стр.520+стр.620+стр.700+стр.730+стр.820+стр.830)</i>	500		-	-	-	-	-	-	-
<i>Внутренние источники</i>	520		-	-	-	-	-	-	-
курсовая разница	521	171	-	-	-	-	-	-	-
поступления от погашения займов (ссуд)	525	640	-	-	-	-	-	-	-
выплаты по предоставлению займов (ссуд)	526	540	-	-	-	-	-	-	-
поступления заимствований от резидентов	527	710	-	-	-	-	-	-	-
погашение заимствований от резидентов	528	810	-	-	-	-	-	-	-
<i>Внешние источники</i>	620		-	-	-	-	-	-	-
курсовая разница	621	171	-	-	-	-	-	-	-
поступления заимствований от резидентов	625	720	-	-	-	-	-	-	-
погашение заимствований от нерезидентов	626	820	-	-	-	-	-	-	-
<i>Изменение остатков средств</i>	700	X	-	-	-	-	-	-	-
<i>увеличение остатков средств, всего</i>	710	510	X	-182 096,00	-	-	-	-182 096,00	X
<i>уменьшение остатков средств, всего</i>	720	610	X	182 096,00	-	-	-	182 096,00	X
<i>Изменение остатков по внутренним оборотам средств учреждения</i>	730	X	-	-	-	-	-	-	-