

**ОТЧЕТ
ОБ ИСПОЛНЕНИИ УЧРЕЖДЕНИЕМ ПЛАНА ЕГО ФИНАНСОВО-ХОЗЯЙСТВЕННОЙ ДЕЯТЕЛЬНОСТИ**

на 1 января 2016 г.

Учреждение
Обособленное подразделение

Муниципальное автономное образовательное учреждение «Средняя образовательная школа № 3»
города Сорочинска Оренбургской области

Учредитель
Наименование органа, осуществляющего
полномочия учредителя

Управление образования администрации Сорочинского городского округа Оренбургской области

Вид финансового обеспечения (деятельности)

Собственные доходы учреждения

Периодичность:

квартальная, годовая

Единица измерения:

руб.

	КОДЫ
Форма по ОКУД	0503737
Дата	01.01.2016
по ОКПО	36362753
по ОКТМО	53727000000
по ОКПО	02112766
Глава по БК	
по ОКЕИ	383

1. Доходы учреждения

Наименование показателя	Код строки	Код аналитики	Утверждено плановых назначений	Исполнено плановых назначений					Не исполнено плановых назначений
				через лицевые счета	через банковские счета	через кассу учреждения	некассовыми операциями	итого	
1	2	3	4	5	6	7	8	9	10
Доходы - всего	010	000	1 841 951,31	1 841 951,31	-	-	-	1 841 951,31	-
<i>Доходы от оказания платных услуг (работ)</i>	040	130	1 685 828,31	1 685 828,31	-	-	-	1 685 828,31	-
<i>Безвозмездные поступления от бюджетов</i>	060	150	-	-	-	-	-	-	-
<i>Доходы от операций с активами</i>	090	000	-	-	-	-	-	-	-
<i>Прочие доходы</i>	100	180	156 123,00	156 123,00	-	-	-	156 123,00	-
из них:									
субсидии	101	180	-	-	-	-	-	-	-
субсидии на осуществление капитальных вложений	102	180	-	-	-	-	-	-	-
иные прочее	104	180	156 123,00	156 123,00	-	-	-	156 123,00	-

2. Расходы учреждения


Наименование показателя	Код строки	Код аналитики	Утверждено плановых назначений	Исполнено плановых назначений					Не исполнено плановых назначений
				через лицевые счета	через банковские счета	через кассу учреждения	некассовыми операциями	итого	
1	2	3	4	5	6	7	8	9	10
Расходы - всего	200		1 841 951,31	1 841 951,31	-	-	-	1 841 951,31	-
<i>в том числе:</i>									
<i>Оплата труда и начисления на выплаты по оплате труда</i>	160	210	-	-	-	-	-	-	-
<i>Приобретение работ, услуг</i>	170	220	5 800,00	5 800,00	-	-	-	5 800,00	-
<i>работы, услуги по содержанию имущества</i>	175	225	5 800,00	5 800,00	-	-	-	5 800,00	-
<i>Обслуживание долговых обязательств</i>	190	230	-	-	-	-	-	-	-
<i>Безвозмездные перечисления организациям</i>	210	240	-	-	-	-	-	-	-
<i>Безвозмездные перечисления бюджетам</i>	230	250	-	-	-	-	-	-	-
<i>Социальное обеспечение</i>	240	260	-	-	-	-	-	-	-
<i>Прочие расходы</i>	250	290	2 300,00	2 300,00	-	-	-	2 300,00	-
<i>Расходы по приобретению нефинансовых активов</i>	260	300	1 833 851,31	1 833 851,31	-	-	-	1 833 851,31	-
<i>в том числе:</i>									
<i>основных средств</i>	261	310	33 759,50	33 759,50	-	-	-	33 759,50	-
<i>материальных запасов</i>	264	340	1 800 091,81	1 800 091,81	-	-	-	1 800 091,81	-
<i>Расходы по приобретению финансовых активов</i>	270	500	-	-	-	-	-	-	-
<i>Результат исполнения (дефицит / профицит)</i>	450		-	-	-	-	-	-	X

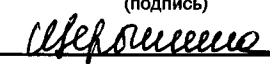
3. Источники финансирования дефицита средств учреждения


Наименование показателя	Код строки	Код аналитики	Утверждено плановых назначений	Исполнено плановых назначений					Не исполнено плановых назначений
				через лицевые счета	через банковские счета	через кассу учреждения	некассовыми операциями	итого	
1	2	3	4	5	6	7	8	9	10
Источники финансирования дефицита средств - всего (стр.520+стр.620+стр.700+стр.730+стр.820+стр.830) в том числе:									
	500		-	-	-	-	-	-	-
<i>Внутренние источники</i>	520		-	-	-	-	-	-	-
<i>Внешние источники</i>	620		-	-	-	-	-	-	-
<i>увеличение остатков средств, всего</i>	710	510	X	-1 885 619,91	-	-	-	-1 885 619,91	X
<i>уменьшение остатков средств, всего</i>	720	610	X	1 885 619,91	-	-	-	1 885 619,91	X
<i>Изменение остатков по внутренним оборотам средств учреждения</i>	730	X	-	-	-	-	-	-	-
в том числе:									
<i>увеличение остатков средств учреждения</i>	731	510	-	1 685 828,31	-	-	-	1 685 828,31	X
<i>уменьшение остатков средств учреждения</i>	732	610	-	-1 685 828,31	-	-	-	-1 685 828,31	X
<i>Изменение остатков по внутренним расчетам</i>	820	X	-	-	-	-	-	-	-
<i>Изменение остатков расчетов по внутренним привлечением средств</i>	830	X	-	-	-	-	-	-	-

4. Сведения о возвратах расходов и выплат обеспечений прошлых лет

Наименование показателя	Код строки	Код аналитики	Произведено возвратов				
			через лицевые счета	через банковские счета	через кассу учреждения	некассовыми операциями	итого
1	2	3	4	5	6	7	8
Возвращено расходов и обеспечений прошлых лет, всего							
из них по кодам аналитики:	900	X	-	-	-	-	-



 (подпись)


 (подпись)


 (подпись)

 Салюкова Н.В.
 (расшифровка подписи)

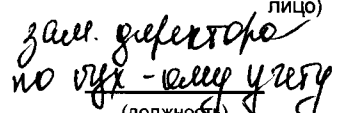
 Щербина Е.В.
 (расшифровка подписи)

 Юмашева Е.В.
 (расшифровка подписи)


Муниципальное казенное учреждение «Единый учетный центр учреждений образования» города Сорочинска Оренбургской области, 1115658018387, 5617021024, 561701001, Оренбургская область город Сорочинск

Централизованная бухгалтерия ул. Интернациональная, д. 67


(наименование, ОГРН, ИНН, КПП, местонахождение)

Руководитель
 (уполномоченное
 лицо)


 (должность)

 Директор
 (должность)


 (подпись)



 Юмашева Е.В.
 (расшифровка подписи)

 Салюкова Н.В.
 (расшифровка подписи)

 4-22-33
 (телефон, e-mail)

Исполнитель

18 января 2016 г.

**ОТЧЕТ
ОБ ИСПОЛНЕНИИ УЧРЕЖДЕНИЕМ ПЛАНА ЕГО ФИНАНСОВО-ХОЗЯЙСТВЕННОЙ ДЕЯТЕЛЬНОСТИ**

на 1 января 2016 г.

Учреждение Муниципальное автономное образовательное учреждение «Средняя образовательная школа № 3»
 Обособленное подразделение города Сорочинска Оренбургской области

Учредитель Управление образования администрации Сорочинского городского округа Оренбургской области

Наименование органа, осуществляющего полномочия учредителя Субсидии на выполнение государственного (муниципального) задания

Вид финансового обеспечения (деятельности) квартальная, годовая

Периодичность: руб.

Единица измерения:

	КОДЫ
Форма по ОКУД	0503737
Дата	01.01.2016
по ОКПО	36362753
по ОКТМО	53727000000
по ОКПО	02112766
Глава по БК	
по ОКЕИ	383

1. Доходы учреждения

Наименование показателя	Код строки	Код аналитики	Утверждено плановых назначений	Исполнено плановых назначений					Не исполнено плановых назначений
				через лицевые счета	через банковские счета	через кассу учреждения	некассовыми операциями	итого	
1	2	3	4	5	6	7	8	9	10
Доходы - всего	010	000	25 639 672,05	25 593 689,22	-	-	-	25 593 689,22	45 982,83
<i>Безвозмездные поступления от бюджетов</i>	060	150	-	-	-	-	-	-	-
в том числе:									
поступления от наднациональных организаций и правительств иностранных государств	062	152	-	-	-	-	-	-	-
поступления от международных финансовых организаций	063	153	-	-	-	-	-	-	-
<i>Доходы от операций с активами</i>	090	000	-	-	-	-	-	-	-
<i>Прочие доходы</i>	100	180	25 639 672,05	25 593 689,22	-	-	-	25 593 689,22	45 982,83
из них:									
субсидии	101	180	25 639 672,05	25 593 689,22	-	-	-	25 593 689,22	45 982,83
субсидии на осуществление капитальных вложений	102	180	-	-	-	-	-	-	-
иные трансферты	103	180	-	-	-	-	-	-	-

2. Расходы учреждения

Наименование показателя	Код строки	Код аналитики	Утверждено плановых назначений	Исполнено плановых назначений					Не исполнено плановых назначений
				через лицевые счета	через банковские счета	через кассу учреждения	некассовыми операциями	итого	
1	2	3	4	5	6	7	8	9	10
Расходы - всего	200		25 639 672,05	25 593 689,22	-	-	-	25 593 689,22	45 982,83
<i>в том числе:</i> <i>Оплата труда и начисления на выплаты по оплате труда</i>	160	210	20 561 233,31	20 561 233,31	-	-	-	20 561 233,31	-
<i>в том числе:</i> <i>заработная плата</i>	161	211	15 363 623,88	15 363 623,88	-	-	-	15 363 623,88	-
<i>прочие выплаты</i>	162	212	47 250,00	47 250,00	-	-	-	47 250,00	-
<i>начисления на выплаты по оплате труда</i>	163	213	5 150 359,43	5 150 359,43	-	-	-	5 150 359,43	-
<i>Приобретение работ, услуг</i>	170	220	2 154 846,16	2 154 846,16	-	-	-	2 154 846,16	-
<i>в том числе:</i> <i>услуги связи</i>	171	221	109 384,31	109 384,31	-	-	-	109 384,31	-
<i>транспортные услуги</i>	172	222	31 597,20	31 597,20	-	-	-	31 597,20	-
<i>коммунальные услуги</i>	173	223	1 297 026,71	1 297 026,71	-	-	-	1 297 026,71	-
<i>работы, услуги по содержанию имущества</i>	175	225	227 426,32	227 426,32	-	-	-	227 426,32	-
<i>прочие работы, услуги</i>	176	226	489 411,62	489 411,62	-	-	-	489 411,62	-
<i>Обслуживание долговых обязательств</i>	190	230	-	-	-	-	-	-	-
<i>в том числе:</i> <i>обслуживание долговых обязательств перед резидентами</i>	191	231	-	-	-	-	-	-	-
<i>обслуживание долговых обязательств перед нерезидентами</i>	192	232	-	-	-	-	-	-	-
<i>Безвозмездные перечисления организациям</i>	210	240	-	-	-	-	-	-	-
<i>Безвозмездные перечисления бюджетам</i>	230	250	-	-	-	-	-	-	-
<i>Социальное обеспечение</i>	240	260	-	-	-	-	-	-	-
<i>Прочие расходы</i>	250	290	624 244,80	624 244,80	-	-	-	624 244,80	-


Наименование показателя	Код строки	Код аналитики	Утверждено плановых назначений	Исполнено плановых назначений					Не исполнено плановых назначений
				через лицевые счета	через банковские счета	через кассу учреждения	некассовыми операциями	итого	
1	2	3	4	5	6	7	8	9	10
<i>Расходы по приобретению нефинансовых активов</i>	260	300	2 299 347,78	2 253 364,95	-	-	-	2 253 364,95	45 982,83
в том числе:									
основных средств	261	310	881 328,80	881 328,80	-	-	-	881 328,80	-
материальных запасов	264	340	1 418 018,98	1 372 036,15	-	-	-	1 372 036,15	45 982,83
<i>Расходы по приобретению финансовых активов</i>	270	500	-	-	-	-	-	-	-
<i>Результат исполнения (дефицит / профицит)</i>	450		-	-	-	-	-	-	X


3. Источники финансирования дефицита средств учреждения

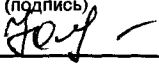
Наименование показателя	Код строки	Код аналитики	Утверждено плановых назначений	Исполнено плановых назначений					Не исполнено плановых назначений
				через лицевые счета	через банковские счета	через кассу учреждения	некассовыми операциями	итого	
1	2	3	4	5	6	7	8	9	10
Источники финансирования дефицита средств - всего (стр. 520+стр. 620+стр. 700+стр. 730+стр. 820+стр. 830) в том числе:									
Внутренние источники	500		-	-	-	-	-	-	-
поступления от погашения займов (ссуд)	525	640	-	-	-	-	-	-	-
выплаты по предоставлению займов (ссуд)	526	540	-	-	-	-	-	-	-
поступления заимствований от резидентов	527	710	-	-	-	-	-	-	-
погашение заимствований от резидентов	528	810	-	-	-	-	-	-	-
Внешние источники	620		-	-	-	-	-	-	-
из них:									
курсовая разница	621	171	-	-	-	-	-	-	-
поступления заимствований от резидентов	625	720	-	-	-	-	-	-	-
погашение заимствований от нерезидентов	626	820	-	-	-	-	-	-	-
увеличение остатков средств, всего	710	510	X	-25 922 026,39	-	-	-	-25 922 026,39	X
уменьшение остатков средств, всего	720	610	X	25 922 026,39	-	-	-	25 922 026,39	X
Изменение остатков по внутренним оборотам средств учреждения		X	-	-	-	-	-	-	-
Изменение остатков по внутренним расчетам	820	X	-	-	-	-	-	-	-
Изменение остатков расчетов по внутренним привлечением средств	830	X	-	-	-	-	-	-	-

4. Сведения о возвратах расходов и выплат обеспечений прошлых лет

Наименование показателя	Код строки	Код аналитики	Произведено возвратов				итого
			через лицевые счета	через банковские счета	через кассу учреждения	некассовыми операциями	
1	2	3	4	5	6	7	8
Возвращено расходов и обеспечений прошлых лет, всего из них по кодам аналитики:	900	X	-	-	-	-	-



 (подпись)


 (подпись)


 (подпись)

Салюкова Н.В.

 (расшифровка подписи)
 Цербинина Е.В.

 (расшифровка подписи)
 Юмашева Е.В.

 (расшифровка подписи)

Муниципальное казенное учреждение «Единый учетный центр учреждений образования» города Сорочинска Оренбургской области, 1115658018387,
 Центральная бухгалтерия 5617021024, 561701001, Оренбургская область город Сорочинск ул. Карла Маркса д.9

(наименование, ОГРН, ИНН, КПП, местонахождение)

Руководитель (уполномоченное лицо)


 (подпись)
 Зам. директора по бух-му учету


 (должность)

 (подпись)
 Директор

 (должность)

 (подпись)



 (подпись)


 (расшифровка подписи)

Салюкова Н.В.

 (расшифровка подписи)
 4-22-33

 (телефон, e-mail)

Исполнитель

18 января 2016 г.

ОТЧЕТ

(в ред. Приказа Минфина РФ от 25.05.2011 г. № 33н)

ОБ ИСПОЛНЕНИИ УЧРЕЖДЕНИЕМ ПЛАНА ЕГО ФИНАНСОВО-ХОЗЯЙСТВЕННОЙ ДЕЯТЕЛЬНОСТИ

на 1 января 2016 г.

Учреждение
Обособленное подразделение
Учредитель
Наименование органа, осуществляющего полномочия учредителя
Вид финансового обеспечения (деятельности)
Периодичность: квартальная, годовая
Единица измерения: руб.

Муниципальное автономное общеобразовательное учреждение "Средняя общеобразовательная школа №3" имени героя Советского Союза И.А.Акимова г.Сорочинска Оренбургской обл.

Управление образования администрации Сорочинского городского округа Оренбургской области

Муниципальное образование город Сорочинск Оренбургской области

Субсидии на иные цели

Форма по ОКУД
Дата
по ОКПО
по ОКATO
по ОКПО
Глава по БК
по ОКЕИ

КОДЫ	
Форма по ОКУД	0503737
Дата	01.01.2016
по ОКПО	36362753
по ОКATO	0
по ОКПО	
Глава по БК	
по ОКЕИ	383

1. Доходы учреждения

Наименование показателя	Код строки	Код аналитики	Утверждено плановых назначений	Исполнено плановых назначений					Не исполнено плановых назначений
				через лицевые счета	через банковские счета	через кассу учреждения	некассовыми операциями	итого	
1	2	3	4	5	6	7	8	9	10
Доходы - всего	010		437 314,00	437 314,00	-	-	-	437 314,00	-
<i>Доходы от собственности</i>	030	120	-	-	-	-	-	-	-
из них:									
от аренды активов	031	120	-	-	-	-	-	-	-
<i>Доходы от оказания платных услуг (работ)</i>	040	130	-	-	-	-	-	-	-
<i>Доходы от штрафов, пеней, иных сумм принудительного изъятия</i>	050	140	-	-	-	-	-	-	-
<i>Безвозмездные поступления от бюджетов</i>	060	150	-	-	-	-	-	-	-
в том числе:									
поступления от наднациональных организаций и правительств иностранных государств	062	152	-	-	-	-	-	-	-
поступления от международных финансовых организаций	063	153	-	-	-	-	-	-	-
<i>Доходы от операций с активами</i>	090	X	-	-	-	-	-	-	-
в том числе:									
от выбытий основных средств	092	410	-	-	-	-	-	-	-
от выбытий нематериальных активов	093	420	-	-	-	-	-	-	-
от выбытий произведенных активов	094	430	-	-	-	-	-	-	-
от выбытий материальных запасов	095	440	-	-	-	-	-	-	-
от выбытий ценных бумаг, кроме акций	096	620	-	-	-	-	-	-	-
от выбытий акций	097	630	-	-	-	-	-	-	-
от выбытий иных финансовых активов	098	650	-	-	-	-	-	-	-
<i>Прочие доходы</i>	100	180	437 314,00	437 314,00	-	-	-	437 314,00	-
из них:									
субсидии на выполнение государственного (муниципального) задания	101	180	-	-	-	-	-	-	-
субсидии на иные цели	102	180	437 314,00	437 314,00	-	-	-	437 314,00	-
бюджетные инвестиции	103	180	-	-	-	-	-	-	-
иные доходы	104	180	-	-	-	-	-	-	-

2. Расходы учреждения

Форма 0503737 с.2

Наименование показателя	Код строки	Код аналитики	Утверждено плановых назначений	Исполнено плановых назначений					Не исполнено плановых назначений
				через лицевые счета	через банковские счета	через кассу учреждения	некассовыми операциями	итого	
1	2	3	4	5	6	7	8	9	10
Расходы - всего	200	X	437 314,00	437 314,00	-	-	-	437 314,00	-
в том числе:									
<i>Оплата труда и начисления на выплаты по оплате труда</i>	160	210	-	-	-	-	-	-	-
в том числе:									
заработная плата	161	211	-	-	-	-	-	-	-
прочие выплаты	162	212	-	-	-	-	-	-	-
начисления на выплаты по оплате труда	163	213	-	-	-	-	-	-	-
<i>Приобретение работ, услуг</i>	170	220	4 000,00	4 000,00	-	-	-	4 000,00	-
в том числе:									
услуги связи	171	221	-	-	-	-	-	-	-
транспортные услуги	172	222	-	-	-	-	-	-	-
коммунальные услуги	173	223	-	-	-	-	-	-	-
арендная плата за пользование имуществом	174	224	-	-	-	-	-	-	-
работы, услуги по содержанию имущества	175	225	-	-	-	-	-	-	-
прочие услуги	176	226	4 000,00	4 000,00	-	-	-	4 000,00	-
<i>Обслуживание долговых обязательств</i>	190	230	-	-	-	-	-	-	-
в том числе:									
обслуживание долговых обязательств перед резидентами	191	231	-	-	-	-	-	-	-
обслуживание долговых обязательств перед нерезидентами	192	232	-	-	-	-	-	-	-
<i>Безвозмездные перечисления организациям</i>	210	240	-	-	-	-	-	-	-
в том числе:									
безвозмездные перечисления государственным и муниципальным организациям	211	241	-	-	-	-	-	-	-
безвозмездные перечисления организациям, за исключением государственных и муниципальных	212	242	-	-	-	-	-	-	-

Наименование показателя	Код строки	Код аналитики	Утверждено плановых назначений	Исполнено плановых назначений					Не исполнено плановых назначений
				через лицевые счета	через банковские счета	через кассу учреждения	некассовыми операциями	итого	
1	2	3	4	5	6	7	8	9	10
<i>Безвозмездные перечисления бюджетам</i>	230	250	-	-	-	-	-	-	-
в том числе:									
перечисления наднациональным организациям и правительствам иностранных государств	232	252	-	-	-	-	-	-	-
перечисления международным организациям	233	253	-	-	-	-	-	-	-
<i>Социальное обеспечение</i>	240	260	-	-	-	-	-	-	-
в том числе:									
пособия по социальной помощи населению	242	262	-	-	-	-	-	-	-
пенсии, пособия, выплачиваемые организациями сектора государственного управления	243	263	-	-	-	-	-	-	-
<i>Прочие расходы</i>	250	290	-	-	-	-	-	-	-
<i>Расходы по приобретению нефинансовых активов</i>	260	300	433 314,00	433 314,00	-	-	-	433 314,00	-
из них:									
основных средств	261	310	-	-	-	-	-	-	-
нематериальных активов	262	320	-	-	-	-	-	-	-
непроизведенных активов	263	330	-	-	-	-	-	-	-
материальных запасов	264	340	433 314,00	433 314,00	-	-	-	433 314,00	-
<i>Расходы по приобретению финансовых активов</i>	270	500	-	-	-	-	-	-	-
из них:									
ценных бумаг, кроме акций	271	520	-	-	-	-	-	-	-
акций и иных форм участия в капитале	272	530	-	-	-	-	-	-	-
иных финансовых активов	273	550	-	-	-	-	-	-	-
Результат исполнения (дефицит / профицит)	450	X	-	-	-	-	-	-	X

3. Источники финансирования дефицита средств учреждения

Форма 0503737 с.4

Наименование показателя	Код строки	Код аналитики	Утверждено плановых назначений	Исполнено плановых назначений					Не исполнено плановых назначений
				через лицевые счета	через банковские счета	через кассу учреждения	некассовыми операциями	итого	
1	2	3	4	5	6	7	8	9	10
Источники финансирования дефицита средств - всего (стр.520+стр.620+стр.700+стр.730+стр.820+стр.830)	500		-	-	-	-	-	-	-
в том числе:									
<i>Внутренние источники</i>	520		-	-	-	-	-	-	-
из них:									
курсовая разница	521	171	-	-	-	-	-	-	-
поступление от погашения займов (ссуд)	525	640	-	-	-	-	-	-	-
выплаты по предоставлению займов (ссуд)	526	540	-	-	-	-	-	-	-
поступление заимствований от резидентов	527	710	-	-	-	-	-	-	-
погашение заимствований от резидентов	528	810	-	-	-	-	-	-	-
<i>Внешние источники</i>	620		-	-	-	-	-	-	-
из них:									
курсовая разница	621	171	-	-	-	-	-	-	-
поступления заимствований от резидентов	625	720	-	-	-	-	-	-	-
погашение заимствований от нерезидентов	626	820	-	-	-	-	-	-	-
<i>Изменение остатков средств</i>	700	X	-	-	-	-	-	-	-
увеличение остатков средств, всего	710	510	-	-437 314,00	-	-	-	-437 314,00	X
уменьшение остатков средств, всего	720	610	-	437 314,00	-	-	-	437 314,00	X
<i>Изменение остатков по внутренним оборотам средств учреждения</i>	730	X	-	-	-	-	-	-	-
в том числе:									
увеличение остатков средств учреждения	731	510	-	-	-	-	-	-	X
уменьшение остатков средств учреждения	732	610	-	-	-	-	-	-	X

Наименование показателя	Код строки	Код аналитики	Утверждено плановых назначений	Исполнено плановых назначений					Не исполнено плановых назначений
				через лицевые счета	через банковские счета	через кассу учреждения	некассовыми операциями	итого	
1	2	3	4	5	6	7	8	9	10
Изменение остатков по внутренним расчетам	820	X	-	-	-	-	-	-	-
в том числе:									
увеличение остатков по внутренним расчетам (Кт 030404510)	821		-	-	-	-	-	-	-
уменьшение остатков по внутренним расчетам (Дт 030404610)	822		-	-	-	-	-	-	-
Изменение остатков расчетов по внутренним привлечением средств	830	X	-	-	-	-	-	-	-
в том числе:									
увеличение расчетов по внутреннему привлечению остатков средств (Кт 030406000)	831		-	-	-	-	-	-	-
уменьшение расчетов по внутреннему привлечению остатков средств (Дт 030406000)	832		-	-	-	-	-	-	-

Руководитель



Салюкова Н. В.
(расшифровка подписи)

Главный бухгалтер [подпись]
(подпись)

Щербинина Е. В.
(расшифровка подписи)

Централизованная бухгалтерия

Муниципальное казенное учреждение "Единый учетный центр учреждений образования", 5617021024, 561701001, г. Сорочинск
(наименование, ОГРН, ИНН, КПП, местонахождение)

Исполнитель

зам. директора по орг-упр-у
(должность)

Руководитель [подпись]
(уполномоченное лицо)
(подпись)

директор
(должность)
Ю. Машилова Е. В.
(расшифровка подписи)

Щербинина Е. В.
(расшифровка подписи)
4-22-33
(телефон, e-mail)

18 января 2016 г.